



# “Instituto Tecnológico Superior de Abasolo”

CUENTA PÚBLICA 2019  
GUANAJUATO

**Índice**

<b>Contenido</b>	<b>Página</b>
<b>Información Financiera</b>	
<b>Introducción</b>	1
<b>Información Contable</b>	
Estado de Situación Financiera	3
Estado de Actividades	4
Estado de Cambios en la Situación Financiera	5
Estado Analítico del Activo	6
Estado Analítico de la Deuda y Otros Pasivos	7
Estado de Variación en la Hacienda Pública	8
Estado de Flujo de Efectivo	9
Informe de Pasivos Contingentes	10
Notas a los Estados Financieros	11
Notas de Gestión Administrativa	18
<b>Información Presupuestaria</b>	
Estado Analítico de los Ingresos	24
Estado Analítico del Ejercicio del Presupuesto de Egresos	25
Por Clasificación Administrativa	25
Por Clasificación por Objeto del Gasto	26
Por Clasificación Económica (Tipo de Gasto)	27
Por Clasificación Funcional	28
Endeudamiento Neto	29
Intereses de la Deuda	30

---

**Índice**

<b>Contenido</b>	<b>Página</b>
<b>Información Programática</b>	
Gasto por Categoría Programática	31
Programas y Proyectos de Inversión	32
Indicadores de Resultados	33
<b>Indicadores de Postura Fiscal</b>	
Flujo de Fondos	34
Indicadores de Postura Fiscal	35
<b>Anexos</b>	
Relación de Bienes Muebles que Componen el Patrimonio	1
Relación de Bienes Inmuebles que Componen el Patrimonio	2
Montos Pagados por Ayudas y Subsidios	3
Relación de Cuentas Bancarias Productivas Específicas	4
Destino del Gasto Federalizado	5
Relación de Esquemas Bursátiles y de Coberturas Financieras	6
Información Adicional que Disponen Otras Leyes	7

---



# **“Instituto Tecnológico Superior de Abasolo”**

## **Introducción**

CUENTA PÚBLICA  
GUANAJUATO 2019

## Introducción

El Instituto tecnológico Superior de Abasolo nace bajo decreto Gubernativo No. 91 emitido por el Gobernador **MIGUEL MÁRQUEZ MÁRQUEZ**, Gobernador Constitucional del Estado Libre y Soberano de Guanajuato, publicado en el periódico oficial del Estado de Guanajuato, el 19 de noviembre de 2014, como un Organismo Público Descentralizado de la Administración Pública Paraestatal, con personalidad Jurídica y Patrimonio propio, Sectorizado a la Secretaría de Educación de Guanajuato.

Su actividad es educativa y principal objetivo es ofrecer educación tecnológica de calidad, con planes de estudio pertinentes y orientados a la mejora continua para coadyuvar al desarrollo del individuo y a la transformación de la sociedad, constituyendo un factor determinante para la adquisición de conocimientos que permitan desarrollar en hombre y mujeres un sentido de solidaridad social.

Actualmente ofrece las carreras de Ingeniería Industrial, Ingeniería de Industrias Alimentarias, Ingeniería en Innovación Agrícola Sustentable, Ingeniería en Sistemas Automotrices, Ingeniería Ambiental, Ingeniería en Gestión Empresarial, Ingeniería en Energías Renovables e Ingeniería en Mecatrónica.



# **“Instituto Tecnológico Superior de Abasolo”**

## **Información Contable**

CUENTA PÚBLICA  
GUANAJUATO 2019

SECTOR PARAESTATAL



ESTADO DE SITUACIÓN FINANCIERA  
Al 31 de Diciembre del 2019 y 2018  
(Pesos)

Ente Público: INSTITUTO TECNOLÓGICO SUPERIOR DE ABASCO

	Año		CONCEPTO	Año	
	2019	2018		2019	2018
<b>PASIVO</b>					
<b>Activo Circulante</b>			<b>Pasivo Circulante</b>		
Efectivo y Equivalentes	6,749,869	4,067,760	Cuentas por Pagar a Corto Plazo	2,175,599	2,042,700
Derechos a Recibir Efectivo o Equivalentes	1,332	11,683	Documentos por Pagar a Corto Plazo	0	0
Derechos a Recibir Bienes o Servicios	1,247,121	248,406	Porción a Corto Plazo de la Deuda Pública a Largo Plazo	0	0
Inventarios	0	0	Títulos y Valores a Corto Plazo	0	0
Almacenes	0	0	Pasivos Diferidos a Corto Plazo	0	0
Estimación por Pérdida o Deterioro de Activos Circulantes	0	0	Fondos y Bienes de Terceros en Garantía y/o Administración a Corto Plazo	0	0
Otros Activos Circulantes	0	0	Provisiones a Corto Plazo	0	0
<b>Total de Activo Circulante</b>	<b>7,998,322</b>	<b>4,317,849</b>	Otros Pasivos a Corto Plazo	270	0
			<b>Total de Pasivo Circulante</b>	<b>2,175,870</b>	<b>2,042,700</b>
<b>Activo No Circulante</b>			<b>Pasivo No Circulante</b>		
Inversiones Financieras a Largo Plazo	0	0	Cuentas por Pagar a Largo Plazo	0	0
Derechos a Recibir Efectivo o Equivalentes a Largo Plazo	0	0	Documentos por Pagar a Largo Plazo	0	0
Bienes Inmuebles, Infraestructura y Construcciones en Curso	43,536,236	43,536,236	Deuda Pública a Largo Plazo	0	0
Bienes Muebles	31,902,813	31,574,414	Pasivos Diferidos a Largo Plazo	0	0
Activos Intangibles	0	0	Fondos y Bienes de Terceros en Garantía y/o en Administración a Largo Plazo	0	0
Depreciación, Deterioro y Amortización Acumulada de Activos Diferidos	-13,135,323	-8,693,375	Provisiones a Largo Plazo	0	0
Estimación por Pérdida o Deterioro de Activos no Circulantes	0	0	<b>Total de Pasivo No Circulante</b>	<b>0</b>	<b>0</b>
Otros Activos no Circulantes	0	0	<b>Total del Pasivo</b>	<b>2,175,870</b>	<b>2,042,700</b>
<b>Total de Activo No Circulante</b>	<b>62,303,726</b>	<b>66,417,275</b>	<b>HACIENDA PÚBLICA/PATRIMONIO</b>		
<b>Total Activo</b>	<b>70,302,047</b>	<b>70,735,124</b>	<b>Hacienda Pública/Patrimonio Contribuido</b>		
			Aportaciones	72,264,321	69,486,476
			Donaciones de Capital	0	0
			Actualización de la Hacienda Pública/Patrimonio	0	0
			<b>Hacienda Pública/Patrimonio Generado</b>	<b>-4,138,143</b>	<b>-794,052</b>
			Resultados del Ejercicio (Ahorro/ Desahorro)	-3,188,348	-4,298,859
			Resultados de Ejercicios Anteriores	-949,795	3,504,807
			Revalúos	0	0
			Reservas	0	0
			Rectificaciones de Resultados de Ejercicios Anteriores	0	0
			<b>Exceso o Insuficiencia en la Actualización de la Hacienda Pública/ Patrimonio</b>	<b>0</b>	<b>0</b>
			Resultado por Posición Monetaria	0	0
			Resultado por Tenencia de Activos no Monetarios	0	0
			<b>Total Hacienda Pública/Patrimonio</b>	<b>68,126,178</b>	<b>68,692,424</b>
			<b>Total Hacienda Pública/ Patrimonio</b>	<b>70,302,047</b>	<b>70,735,124</b>

Bajo protesta de decir verdad declaramos que los Estados Financieros y sus Notas son razonablemente correctos y responsabilidad del emisor

ALFONSO DEL SAO MARTÍNEZ  
DIRECCIÓN GENERAL

J. GUADALUPE MÁRQUEZ GONZÁLEZ  
SUBDIRECCIÓN DE ADMINISTRACIÓN Y FINANZAS

# CUENTA PÚBLICA 2019



**ESTADO DE ACTIVIDADES**  
Al 31 de Diciembre del 2019 y 2018  
(Pesos)

Ente Público: INSTITUTO TECNOLÓGICO SUPERIOR DE ABASCO

Concepto	2019	2018	Concepto	2019	2018
<b>INGRESOS Y OTROS BENEFICIOS</b>			<b>GASTOS Y OTRAS PÉRDIDAS</b>		
<b>Ingresos de la Gestión</b>	<b>1,715,212.90</b>	<b>1,994,885</b>	<b>Gastos de Funcionamiento</b>	<b>49,961,035.08</b>	<b>43,023,066.20</b>
Impuestos	0.00	0	Servicios Personales	37,462,815.52	32,669,883.61
Cuotas y Aportaciones de Seguridad Social	0.00	0	Materiales y Suministros	2,387,766.68	1,902,855.43
Contribuciones de Mejoras	0.00	0	Servicios Generales	10,110,452.88	8,450,327.16
Derechos	0.00	0	<b>Transferencia, Asignaciones, Subsidios y Otras Ayudas</b>	<b>1,185,016.10</b>	<b>1,041,106.00</b>
Productos	0.00	869,342	Transferencias Internas y Asignaciones al Sector Público	0.00	0.00
Aprovechamientos	0.00	1,125,543	Transferencias al Resto del Sector Público	0.00	0.00
Ingresos por Venta de Bienes y Prestación de Servicios	1,715,213	0	Subsidios y Subvenciones	0.00	0.00
<b>Participaciones, Aportaciones, Convenios, Incentivos Derivados de la Colaboración Fiscal, Fondos Distintos de Aportaciones, Transferencias, Asignaciones, Subsidios y Subvenciones, y Pensiones y Jubilaciones</b>	<b>50,509,036.23</b>	<b>42,143,363</b>	Ayudas Sociales	1,185,016.10	1,041,106.00
Participaciones, Aportaciones, Convenios, Incentivos Derivados de la Colaboración Fiscal y Fondos Distintos de Aportaciones	20,683,750.93	18,394,773	Pensiones y Jubilaciones	0.00	0.00
Transferencia, Asignaciones, Subsidios Subvenciones, y Pensiones y Jubilaciones	29,825,285.30	23,748,590	Transferencias a Fideicomisos, Mandatos y Contratos Análogos	0.00	0.00
<b>Otros Ingresos y Beneficios</b>	<b>175,402.23</b>	<b>1</b>	Transferencias a la Seguridad Social	0.00	0.00
Ingresos Financieros	0.00	0	Donativos	0.00	0.00
Incremento por Variación de Inventarios			Transferencias al Exterior	0.00	0.00
Disminución del Exceso de Estimaciones por Pérdida o Deterioro u			<b>Participaciones y Aportaciones</b>	<b>0.00</b>	<b>0.00</b>
Disminución del Exceso de Provisiones			Participaciones	0.00	0.00
Otros Ingresos y Beneficios Varios	175,402	1	Aportaciones	0.00	0.00
<b>Total de Ingresos y Otros Beneficios</b>	<b>52,399,661.36</b>	<b>44,138,249</b>	Convenios	0.00	0.00
			<b>Intereses, Comisiones y Otros Gastos de la Deuda Pública</b>	<b>0.00</b>	<b>0.00</b>
			Intereses de la Deuda Pública		
			Comisiones de la Deuda Pública		
			Gastos de la Deuda Pública		
			Costo por Coberturas		
			Apoyos Financieros		
			<b>Otros Gastos y Pérdidas Extraordinarias</b>	<b>4,441,948.25</b>	<b>4,372,935.83</b>
			Estimaciones, Depreciaciones, Deterioros, Obsolescencia y Amortizaciones	4,441,947.98	4,372,933.62
			Provisiones		
			Disminución de Inventarios		
			Aumento por Insuficiencia de Estimaciones por Pérdida o Deterioro y Obsolescencia		
			Aumento por Insuficiencia de Provisiones		
			Otros Gastos	0.27	2.21
			<b>Inversión Pública</b>		
			Inversión Pública no Capitalizable		
			<b>Total de Gastos y Otras Pérdidas</b>	<b>55,587,999.43</b>	<b>48,437,108.03</b>
			<b>Resultados del Ejercicio (Ahorro/Desahorro)</b>	<b>-3,188,348.07</b>	<b>-4,298,859.07</b>

Bajo protesta de decir verdad declaramos que los Estados Financieros y sus Notas son razonablemente correctos y responsabilidad del emisor

  
ALFONSO DELGADO MARTÍNEZ  
DIRECCIÓN GENERAL

  
J. GUADALUPE MÁRQUEZ GONZÁLEZ  
SUBDIRECCIÓN DE ADMINISTRACIÓN Y FINANZAS



SECTOR PARAESTATAL



ESTADO DE CAMBIOS EN LA SITUACIÓN FINANCIERA  
Al 31 de diciembre del 2019  
(Pesos)

Ente Público: INSTITUTO TECNOLÓGICO SUPERIOR DE ABASOLO

Concepto	Origen	Aplicación	Concepto	Origen	Aplicación
<b>ACTIVO</b>	<b>4,452,300</b>	<b>4,019,223</b>	<b>PASIVO</b>	<b>133,169</b>	<b>0</b>
<b>Activo Circulante</b>	<b>10,352</b>	<b>3,690,824</b>	<b>Pasivo Circulante</b>	<b>133,169</b>	<b>0</b>
Efectivo y Equivalentes	10,352	2,692,109	Cuentas por Pagar a Corto Plazo	132,899	0
Derechos a Recibir Efectivo o Equivalentes	0	0	Documentos por Pagar a Corto Plazo	0	0
Derechos a Recibir Bienes o Servicios	0	998,715	Porción a Corto Plazo de la Deuda Pública a Largo Plazo	0	0
Inventarios	0	0	Títulos y Valores a Corto Plazo	0	0
Almacenes	0	0	Pasivos Diferidos a Corto Plazo	0	0
Estimación por Pérdida o Deterioro de Activos Circulantes	0	0	Fondos y Bienes de Terceros en Garantía y/o Administración a Corto Plazo	0	0
Otros Activos Circulantes	0	0	Provisiones a Corto Plazo	0	0
			Otros Pasivos a Corto Plazo	270	0
<b>Activo No Circulante</b>	<b>4,441,948</b>	<b>328,399</b>	<b>Pasivo No Circulante</b>	<b>0</b>	<b>0</b>
Inversiones Financieras a Largo Plazo	0	0	Cuentas por Pagar a Largo Plazo	0	0
Derechos a Recibir Efectivo o Equivalentes a Largo Plazo	0	0	Documentos por Pagar a Largo Plazo	0	0
Bienes Inmuebles, Infraestructura y Construcciones en	0	0	Deuda Pública a Largo Plazo	0	0
Bienes Muebles	0	328,399	Pasivos Diferidos a Largo Plazo	0	0
Activos Intangibles	0	0	Fondos y Bienes de Terceros en Garantía y/o en Administración a Largo	0	0
Depreciación, Deterioro y Amortización Acumulada de Bienes	4,441,948	0	Provisiones a Largo Plazo	0	0
Activos Diferidos	0	0			
Estimación por Pérdida o Deterioro de Activos no Circulantes	0	0	<b>HACIENDA PÚBLICA/ PATRIMONIO</b>	<b>3,888,356</b>	<b>4,454,602</b>
Otros Activos no Circulantes	0	0	<b>Hacienda Pública/Patrimonio Contribuido</b>	<b>2,777,845</b>	<b>0</b>
			Aportaciones	2,777,845	0
			Donaciones de Capital	0	0
			Actualización de la Hacienda Pública / Patrimonio	0	0
			<b>Hacienda Pública/Patrimonio Generado</b>	<b>1,110,511</b>	<b>4,454,602</b>
			Resultados del Ejercicio (Ahorro / Desahorro)	1,110,511	0
			Resultados de Ejercicios Anteriores	0	4,454,602
			Revalúos	0	0
			Reservas	0	0
			Rectificaciones de Resultados de Ejercicios Anteriores	0	0
			<b>Exceso o Insuficiencia en la Actualización de la Hacienda Pública/Patrimonio</b>		
			Resultado por Posición Monetaria	0	0
			Resultado por Tenencia de Activos no Monetarios	0	0

Bajo protesta de decir verdad declaramos que los Estados Financieros y sus Notas son razonablemente correctos y responsabilidad del emisor

ALFONSO DEL BADO MARTÍNEZ  
DIRECCIÓN GENERAL

J. GUADALUPE MÁRQUEZ GONZÁLEZ  
SUBDIRECCIÓN DE ADMINISTRACIÓN Y FINANZAS




ESTADO ANALÍTICO DEL ACTIVO  
Al 31 de Diciembre del 2019  
(Pesos)

Ente Público: INSTITUTO TECNOLÓGICO SUPERIOR DE ABASOLO

Concepto	Saldo Inicial 1	Cargos del Periodo 2	Abonos del Periodo 3	Saldo Final 4 = (1+2-3)	Variación del Periodo (4-1)
<b>ACTIVO</b>	<b>70,735,124</b>	<b>223,827,040</b>	<b>224,260,117</b>	<b>70,302,047</b>	<b>-433,077</b>
<b>Activo Circulante</b>	<b>4,317,849</b>	<b>223,498,641</b>	<b>219,818,169</b>	<b>7,998,322</b>	<b>3,680,472</b>
Efectivo y Equivalentes	4,057,760	219,491,403	216,799,294	6,749,869	2,692,109
Derechos a Recibir Efectivo o Equivalentes	11,683	722,621	732,973	1,332	-10,352
Derechos a Recibir Bienes o Servicios	248,406	3,284,617	2,285,901	1,247,121	998,715
Inventarios					
Almacenes					
Estimación por Pérdida o Deterioro de Activos Circulantes					
Otros Activos Circulantes					
<b>Activo No Circulante</b>	<b>66,417,275</b>	<b>328,399</b>	<b>4,441,948</b>	<b>62,303,726</b>	<b>-4,113,549</b>
Inversiones Financieras a Largo Plazo					
Derechos a Recibir Efectivo o Equivalentes a Largo Plazo					
Bienes Inmuebles, Infraestructura y Construcciones en Proceso	43,536,236	0	0	43,536,236	0
Bienes Muebles	31,574,414	328,399	0	31,902,813	328,399
Activos Intangibles					
Depreciación, Deterioro y Amortización Acumulada de Bienes	-8,693,375	0	4,441,948	-13,135,323	-4,441,948
Activos Diferidos					
Estimación por Pérdida o Deterioro de Activos no Circulantes					
Otros Activos no Circulantes					

Bajo protesta de decir verdad declaramos que los Estados Financieros y sus Notas son razonablemente correctos y responsabilidad del emisor

  
ALFONSO DELGADO MARTÍNEZ  
DIRECCIÓN GENERAL

  
J. GUADALUPE MÁRQUEZ GONZÁLEZ  
SUBDIRECCIÓN DE ADMINISTRACIÓN Y FINANZAS

SECTOR PARAESTATAL



ESTADO ANALÍTICO DE LA DEUDA Y OTROS PASIVOS  
Al 31 de Diciembre del 2019  
(Pesos)

Ente Público: INSTITUTO TECNOLÓGICO SUPERIOR DE ABASOLO

Denominación de las Deudas	Moneda de Contratación	Institución o País Acreedor	Saldo Inicial del Periodo	Saldo Final del Periodo
<b>DEUDA PÚBLICA</b>				
<b>Corto Plazo</b>				
<b>Deuda Interna</b>				
Instituciones de Crédito				
Títulos y Valores				
Arendamientos Financieros				
<b>Deuda Externa</b>				
Organismos Financieros Internacionales				
Deuda Bilateral				
Títulos y Valores				
Arendamientos Financieros				
<b>Subtotal a Corto Plazo</b>				
<b>Largo Plazo</b>				
<b>Deuda Interna</b>				
Instituciones de Crédito				
Títulos y Valores				
Arendamientos Financieros				
<b>Deuda Externa</b>				
Organismos Financieros Internacionales				
Deuda Bilateral				
Títulos y Valores				
Arendamientos Financieros				
<b>Subtotal a Largo Plazo</b>				
<b>Otros Pasivos</b>			2,042,700	2,175,870
<b>Total Deuda y Otros Pasivos</b>			<b>2,042,700</b>	<b>2,175,870</b>

Bajo protesta de decir verdad declaramos que los Estados Financieros y sus Notas son razonablemente correctos y responsabilidad del emisor

  
ALFONSO DELGADO MARTÍNEZ  
DIRECCIÓN GENERAL

  
J. GUADALUPE MÁRQUEZ GONZÁLEZ  
SUBDIRECCIÓN DE ADMINISTRACIÓN Y FINANZAS



ESTADO DE VARIACIÓN DE LA HACIENDA PÚBLICA  
Al 31 de Diciembre del 2019  
(pesos)

Ente Público: INSTITUTO TECNOLÓGICO SUPERIOR DE ABASO

Concepto	Hacienda Pública/Patrimonio Contribuido	Hacienda Pública/Patrimonio Generado de Ejercicios Anteriores	Hacienda Pública/Patrimonio Generado del Ejercicio	Ajustes por Cambios de Valor	TOTAL
<b>Hacienda Pública / Patrimonio Contribuido Neto de 2018</b>	<b>69,486,476</b>				<b>69,486,476</b>
Aportaciones	69,486,476				69,486,476
Donaciones de Capital	0				0
Actualización de la Hacienda Pública/Patrimonio	0				0
<b>Hacienda Pública / Patrimonio Generado Neto de 2018</b>		<b>3,504,807</b>	<b>-4,298,859</b>		<b>-794,052</b>
Resultados del Ejercicio (Ahorro/Desahorro)		0	-4,298,859		-4,298,859
Resultados de Ejercicios Anteriores		3,504,807			3,504,807
Revalúos		0			0
Reservas		0			0
Rectificaciones de Resultados de Ejercicios Anteriores		0			0
<b>Exceso o Insuficiencia en la Actualización de la Hacienda Pública / Patrimonio Neto de 2018</b>					
Resultado por Posición Monetaria					
Resultado por Tenencia de Activos no Monetarios					
<b>Hacienda Pública/Patrimonio Neto Final del Ejercicio 2018</b>	<b>69,486,476</b>	<b>3,504,807</b>	<b>-4,298,859</b>		<b>68,692,424</b>
<b>Cambios en la Hacienda Pública/Patrimonio Neto del Ejercicio 2019</b>	<b>2,777,845</b>				<b>2,777,845</b>
Aportaciones	0				0
Donaciones de Capital	2,777,845				2,777,845
Actualización de la Hacienda Pública/Patrimonio	0				0
<b>Variaciones de la Hacienda Pública / Patrimonio Generado Neto de 2019</b>		<b>-4,454,602</b>	<b>1,110,511</b>		<b>-3,344,091</b>
Resultados del Ejercicio (Ahorro/Desahorro)	0	-4,454,602	1,110,511		-3,344,091
Resultados de Ejercicios Anteriores	0	-4,454,602	4,298,859		-155,743
Revalúos	0				0
Reservas	0				0
Rectificaciones de Resultados de Ejercicios Anteriores	0				0
<b>Cambios en el Exceso o Insuficiencia en la Actualización de la Hacienda Pública / Patrimonio Neto</b>					
Resultado por Posición Monetaria					
Resultado por Tenencia de Activos no Monetarios					
<b>Saldo Neto en la Hacienda Pública / Patrimonio 2019</b>	<b>72,264,321</b>	<b>-949,795</b>	<b>-3,188,348</b>		<b>68,126,178</b>

Bajo protesta de decir verdad declaramos que los Estados Financieros y sus Notas son razonablemente correctos y responsabilidad del emisor

ALFONSO DELGADO MARTÍNEZ  
DIRECCIÓN GENERAL

J. GUADALUPE MÁRQUEZ GONZÁLEZ  
SUBDIRECCIÓN DE ADMINISTRACIÓN Y FINANZAS

SECTOR PARAESTATAL




ESTADOS DE FLUJOS DE EFECTIVO  
Al 31 de Diciembre del 2019  
(Pesos)

Ente Público: INSTITUTO TECNOLÓGICO SUPERIOR DE ABASOLO

Concepto	2019	2018	Concepto	2019	2018
<b>Flujos de Efectivo de las Actividades de Operación</b>			<b>Flujos de Efectivo de las Actividades de Inversión</b>		
<b>Origen</b>	<b>52,399,651</b>	<b>44,138,249</b>	<b>Origen</b>	<b>2,777,845</b>	<b>2,161,839</b>
Impuestos	0	0	Bienes Inmuebles, Infraestructura y Construcciones en Proceso	0	0
Cuotas y Aportaciones de Seguridad Social	0	0	Bienes Muebles	0	0
Contribuciones de mejoras	0	0	Otros Orígenes de Inversión	2,777,845	2,161,839
Derechos	0	0	<b>Aplicación</b>	<b>328,399</b>	<b>2,415,588</b>
Productos	0	869,342	Bienes Inmuebles, Infraestructura y Construcciones en Proceso	0	1,938,364
Aprovechamientos	0	1,125,543	Bienes Muebles	328,399	477,224
Ingresos por Venta de Bienes y Prestación de Servicios	1,715,213	0	Otras Aplicaciones de Inversión		
Participaciones y Aportaciones, Convenios, Incentivos Derivados de la Colaboración Fiscal y Fondos Distintos de Aportaciones	20,683,751	18,394,773	<b>Flujos Netos de Efectivo por Actividades de Inversión</b>	<b>2,449,446</b>	<b>-253,749</b>
Transferencias, Asignaciones y Subsidios y Subvenciones, y Pensiones y Jubilaciones	29,825,285	23,748,590	<b>Flujo de Efectivo de las Actividades de Financiamiento</b>		
Otros Orígenes de Operación	175,402	1	<b>Origen</b>	<b>-12,222</b>	<b>-32,146</b>
<b>Aplicación</b>	<b>51,146,051</b>	<b>44,064,172</b>	Endeudamiento Neto	0	0
Servicios Personales	37,462,816	32,669,884	Interno		
Materiales y Suministros	2,387,767	1,902,855	Externo		
Servicios Generales	10,110,453	8,450,327	Otros Orígenes de Financiamiento	-12,222	-32,146
Transferencias Internas y Asignaciones al Sector Público	0	0	<b>Aplicación</b>	<b>998,715</b>	<b>3,160,961</b>
Transferencias al resto del Sector Público	0	0	Servicios de la Deuda		
Subsidios y Subvenciones	0	0	Interno		
Ayudas Sociales	1,185,016	1,041,106	Externo		
Pensiones y Jubilaciones	0	0	Otras Aplicaciones de Financiamiento	998,715	3,160,961
Transferencias a Fideicomisos, Mandatos y Contratos Análogos	0	0	<b>Flujos netos de Efectivo por Actividades de Financiamiento</b>	<b>-1,010,938</b>	<b>-3,193,107</b>
Transferencias a la Seguridad Social	0	0	<b>Incremento/Disminución Neta en el Efectivo y Equivalentes al Efectivo</b>	<b>2,692,109</b>	<b>-3,372,779</b>
Donativos	0	0	<b>Efectivo y Equivalente al Efectivo al Inicio del Ejercicio</b>	<b>4,057,760</b>	<b>7,430,539</b>
Transferencias al Exterior	0	0	<b>Efectivo y Equivalente al Efectivo al Final del Ejercicio</b>	<b>6,749,869</b>	<b>4,057,760</b>
Participaciones	0	0			
Aportaciones	0	0			
Convenios	0	0			
Otras Aplicaciones de Operación	0	0			
<b>Flujos Netos de Efectivo por Actividades de Operación</b>	<b>1,253,600</b>	<b>74,077</b>			

Bajo protesta de decir verdad declaramos que los Estados Financieros y sus Notas son razonablemente correctos y responsabilidad del emisor

  
ALFONSO DELGADO MARTÍNEZ  
DIRECCIÓN GENERAL

  
J GUADALUPE MÁRQUEZ GONZÁLEZ  
SUBDIRECCIÓN DE ADMINISTRACIÓN Y FINANZAS





**INFORME DE PASIVOS CONTIGENTES**  
**Al 31 de Diciembre del 2019**  
**(Pesos)**

Ente Público: INSTITUTO TECNOLÓGICO SUPERIOR DE ABASOLO

NOMBRE	CONCEPTO
JUICIOS	El Instituto Tecnológico Superior de Abasco no cuenta con Pasivos Contingentes que reportar a esta fecha
GARANTÍAS	Sin información que revelar
AVALES	<b>NO APLICA</b>
PENSIONES Y JUBILACIONES	

Bajo protesta de decir verdad declaramos que los Estados Financieros y sus Notas son razonablemente correctos y responsabilidad del emisor

  
ALFONSO DELGADO MARTÍNEZ  
DIRECCIÓN GENERAL

  
J. GUADALUPE MÁRQUEZ GONZÁLEZ  
SUBDIRECCIÓN DE ADMINISTRACIÓN Y FINANZAS

SECTOR PARAESTATAL

NOTAS A LOS ESTADOS FINANCIEROS  
Al 31 de Diciembre del 2019

Ente Público: INSTITUTO TECNOLOGICO SUPERIOR DE ABASOLO

NOTAS DE DESGLOSE

I) NOTAS AL ESTADO DE SITUACIÓN FINANCIERA

ACTIVO

\* EFECTIVO Y EQUIVALENTES

ESF-01 FONDOS C/INVERSIONES FINANCIERAS	MONTO	TIPO	MONTO PARCIAL
1114 Inversiones a 3 meses		<b>NO APLICA</b>	
1121 Inversiones Superiores a 3 meses hasta 12.			
1211 INVERSIONES A LP			
	-	-	-

\* DERECHOSA RECIBIR EFECTIVO Y EQUIVALENTES Y BIENES O SERVICIOS A RECIBIR

ESF-02 INGRESOS P/RECUPERAR	MONTO	2018	2017
1122 CUENTAS POR COBRAR CP			
1122102002 DOCUMENTOS POR COBRAR	0.00		
1122602001 CUENTAS POR COBRAR A ENTIDADES FED Y MPIO	0.00		
1124 INGRESOS POR RECUPERAR CP			
1124401002 APROVECHAMIENTOS POR COBRAR	0.00		
	-	-	-

ESF-03 DEUDORES P/RECUPERAR	MONTO	90 DIAS	180 DIAS	365 DIAS
1123 DEUDORES PENDIENTES POR RECUPERAR	1,331.64	1,331.64		
1123101002 GASTOS A RESERVA DE COMPROBAR	0.00	0.00		
1123103301 SUBSIDIO AL EMPLEO	994.54	994.54		
1123106001 OTROS DEUDORES DIVERSOS	337.10	337.10		
1125 DEUDORES POR ANTICIPOS DE TESORERÍA A CORTO PLAZO		10,000.00		
1125102001 FONDO FUJO		10,000.00		
1130 DERECHOS A RECIBIR BIENES O SERVICIOS	1,247,121.44	1,247,121.44		
1131001001 ANTICIPO A PROVEEDORES	0.00			
1134201002 ANTICIPO A CONTRATISTAS BIENES PROPIOS	1,247,121.44	1,247,121.44		
	1,248,453.08	1,258,453.08	-	-

\* BIENES DISPONIBLES PARA SU TRANSFORMACIÓN O CONSUMO.

ESF-05 INVENTARIO Y ALMACENES	MONTO	METODO
1140 INVENTARIOS	<b>NO APLICA</b>	
1150 ALMACENES		
	-	-

CUENTA PÚBLICA 2019

\* INVERSIONES FINANCIERAS.

ESF-06 FIDEICOMISOS, MANDATOS Y CONTRATOS ANALOGOS	MONTO	TIPO	CARACTERÍSTICAS	NOMBRE DE FIDEICOMISO	OBJETO
1213 FIDEICOMISOS, MANDATOS Y CONTRATOS ANÁLOGOS	<b>NO APLICA</b>				
	-	-	-	-	-

ESF-07 PARTICIPACIONES Y APORTACIONES DE CAPITAL	MONTO	TIPO	EMPRESA/OPDES
1214 PARTICIPACIONES Y APORTACIONES DE CAPITAL	<b>NO APLICA</b>		
	-	-	-

\* BIENES MUEBLES, INMUEBLES E INTANGIBLES

ESF-08 BIENES MUEBLES E INMUEBLES	SALDO INICIAL	SALDO FINAL	FLUJO	CRITERIO
1230 BIENES INMUEBLES, INFRAESTRUCTURA Y CONTRUCCIONES EN PROCE	43,536,236.12	43,536,236.12	-	
1236262200 EDIFICACIÓN NO HABITACIONAL EN PROCESO	43,536,236.12	43,536,236.12	-	
1240 BIENES MUEBLES	31,574,414.14	31,902,813.06	328,398.92	
1241151100 MUEBLES DE OFICINA Y ESTANTERÍA 2011	4,674,482.76	4,714,325.28	39,842.52	
1241251200 MUEBLES, EXCEPTO DE OFICINA Y ESTANTERÍA 2011	786,608.37	786,608.37	-	
1241351500 EQ. DE CÁMP. Y DE TECNOLOGÍAS DE LA INFORMACI 2011	4,041,931.66	4,058,429.66	16,498.00	
1241951900 OTROS MOBILIARIOS Y EQUIPOS DE ADMINISTRACIÓN 2011	729,178.22	729,178.22	-	
1242152100 EQUIPO Y APARATOS AUDIOVISUALES 2011	148,190.00	148,190.00	-	
1242352300 CÁMARAS FOTOGRÁFICAS Y DE VIDEO 2011	345,682.48	345,682.48	-	
1242952900 OTRO MOB. Y EQUIPO EDUCACIONAL Y RECREATIVO 2011	130,637.00	130,637.00	-	
1243153100 EQUIPO MÉDICO Y DE LABORATORIO 2011	6,156,306.04	6,156,306.04	-	
1243253200 INSTRUMENTAL MÉDICO Y DE LABORATORIO 2011	327,151.13	327,151.13	-	
1244154100 AUTOMÓVILES Y CAMIONES 2011	606,267.23	606,267.23	-	
1246156100 MAQUINARIA Y EQUIPO AGROPECUARIO 2011	2,829,626.60	2,975,339.00	145,713.40	
1246256200 MAQUINARIA Y EQUIPO INDUSTRIAL 2011	1,090,775.90	1,090,775.90	-	
1246456400 SISTEMAS DE AIRE ACONDICIONADO, CALEFACCION	21,208.28	21,208.28	-	
1246556500 EQUIPO DE COMUNICACIÓN Y TELECOMUNICACIÓN 2011	199,990.00	199,990.00	-	
1246656600 EQ. DE GENER. ELÉCTRICA, APARATOS Y ACCESO 2011	2,806,920.30	2,806,920.30	-	
1246756700 HERRAMIENTAS Y MÁQUINAS-HERRAMIENTA 2011	6,625,559.18	6,751,904.18	126,345.00	
1246956900 OTROS EQUIPOS 2011	53,899.99	53,899.99	-	
1260 DEPERECCION Y DETERIORO ACUM.	-8,693,375.45	-13,135,323.43	-4,441,947.98	
1263151101 MUEBLES DE OFICINA Y ESTANTERÍA 2010	950,797.31	1,419,573.76	468,776.45	
1263151201 "MUEBLES, EXCEPTO DE OFICINA Y ESTANTERÍA 2010"	148,561.75	227,223.32	78,661.57	
1263151501 EPO. DE COMPUTO Y DE TECNOLOGIAS DE LA INFORMACION	2,522,709.15	3,736,938.54	1,214,229.39	
1263151901 OTROS MOBILIARIOS Y EQUIPOS DE ADMINISTRACIÓN 2010	126,364.22	199,282.03	72,917.81	
1263252101 EQUIPOS Y APARATOS AUDIOVISUALES 2010	29,638.00	44,457.00	14,819.00	
1263252301 CÁMARAS FOTOGRÁFICAS Y DE VIDEO 2010	70,344.64	104,912.88	34,568.24	
1263252901 OTRO MOBILIARIO Y EPO. EDUCACIONAL Y RECREATIVO 20	29,394.00	42,458.00	13,064.00	
1263353101 EQUIPO MÉDICO Y DE LABORATORIO 2010	1,206,872.75	1,822,503.35	615,630.60	
1263353201 INSTRUMENTAL MÉDICO Y DE LABORATORIO 2010	173,413.30	276,299.00	102,885.70	
1263454101 AUTOMÓVILES Y CAMIONES 2010	393,347.12	544,913.93	151,566.81	
1263556101 MAQUINARIA Y EQUIPO AGROPECUARIO 2010	1,286,724.56	2,006,273.74	719,549.18	
1263556201 MAQUINARIA Y EQUIPO INDUSTRIAL 2010	239,574.50	348,652.09	109,077.59	
1263556401 "SISTEMAS DE AIRE ACONDICIONADO, CALEFACCION Y DE	4,460.64	6,581.46	2,120.82	
1263556501 EQUIPO DE COMUNICACIÓN Y TELECOMUNICACIÓN 2010	31,577.37	63,154.74	31,577.37	
1263556601 "EQUIPOS DE GENERACIÓN ELÉCTRICA, APARATOS Y ACCES	290,077.86	430,423.87	140,346.01	
1263556701 HERRAMIENTAS Y MÁQUINAS-HERRAMIENTA 2010	1,177,788.28	1,844,555.72	666,767.44	
1263556901 OTROS EQUIPOS 2010	11,730.00	17,120.00	5,390.00	
	66,417,274.81	62,303,725.75	4,113,549.06	



SECTOR PARAESTATAL

ESF-09 INTANGIBLES Y DIFERIDOS	SALDO INICIAL	SALDO FINAL	FLUJO	CRITERIO
1250 ACTIVOS INTANGIBLES				<b>NO APLICA</b>
1270 ACTIVOS DIFERIDOS				
1260 DEPRECIACIÓN, DETERIORO Y AMORTIZACIÓN ACUMULADA DE BIENES				
	-	-	-	-

ESF-10 ESTIMACIONES Y DETERIOROS	MONTO
1280 ESTIMACIÓN POR PÉRDIDA O DETERIORO DE ACTIVOS NO CIRCULANTES	<b>NO APLICA</b>
	-

ESF-11 OTROS ACTIVOS	MONTO	CARACTERÍSTICAS
	<b>NO APLICA</b>	
	-	-

PASIVO

ESF-12 CUENTAS Y DOCUMENTOS POR PAGAR	MONTO	90 DIAS	180 DIAS	365 DIAS
2110 CUENTAS POR PAGAR A CORTO PLAZO	2,175,599.31	2,175,599.31		
2111101002 SUELDOS DEVENGADOS	28,239.00	28,239.00		
2112102001 PROVEEDORES DEL EJERCICIO ANTERIOR	814,461.27	814,461.27		
2117101003 ISR SALARIOS POR PAGAR	1,102,263.00	1,102,263.00		
2117202004 APORTACIÓN TRABAJADOR IMSS	100,792.14	100,792.14		
2117910001 VIVIENDA	116,147.44	116,147.44		
2119905001 ACREEDORES DIVERSOS	13,696.46	13,696.46		
	2,175,599.31	2,175,599.31	-	-

ESF-13 OTROS PASIVOS DIFERIDOS A CORTO PLAZO	MONTO	NATURALEZA	CARACTERÍSTICAS
2159 OTROS PASIVOS DIFERIDOS A CORTO PLAZO			
	<b>NO APLICA</b>		

ESF-13 FONDOS Y BIENES DE TERCEROS EN GARANTÍA Y/O ADMINISTRACIÓN A CORTO PLAZO	MONTO	NATURALEZA	CARACTERÍSTICAS
2160 FONDOS Y BIENES DE TERCEROS EN GARANTÍA Y/O ADMINISTRACIÓN CP			
	<b>NO APLICA</b>		

ESF-13 PASIVO DIFERIDO A LARGO PLAZO	MONTO	NATURALEZA	CARACTERÍSTICAS
2240 PASIVOS DIFERIDOS A LARGO PLAZO			
	<b>NO APLICA</b>		

ESF-14 OTROS PASIVOS CIRCULANTES	MONTO	NATURALEZA	CARACTERÍSTICAS
2199 OTROS PASIVOS CIRCULANTES			
	<b>NO APLICA</b>		

II) NOTAS AL ESTADO DE ACTIVIDADES

INGRESOS DE GESTIÓN

ERA-01 INGRESOS	MONTO	NOTA	CARACTERISTICAS
<b>4100 INGRESOS DE GESTIÓN</b>	<b>1,715,212.90</b>		
4173730208 CURSOS DE INGLÉS PARA EDUCACIÓN CONTINÚA	141,600.00		
4173730209 CURSOS DE ESPECIALIZACIÓN PARA EDUCACIÓN CONTINUA	591,000.00		
4173730501 GESTORIA DE TITULACIÓN	146,917.00		
4173730602 REEXPEDICION DE CREDENCIALES	8,080.00		
4173730901 POR CONCEPTO DE FICHAS	501,300.00		
4173730910 APOYO ECONÓMICO PARA RESIDENCIAS PROFESIONALES	326,300.00		
4173737002 INTERESES NORMALES RECURSOS PROPIOS (DEC	15.90		
<b>4173 Ingresos por Venta de Bienes y Servicios de Organismos Descentralizados</b>	<b>1,715,212.90</b>		
<b>4170 Ingresos por Venta de Bienes y Servicios</b>	<b>1,715,212.90</b>		
<b>4200 PARTICIPACIONES, APORTACIONES, TRANSFERENCIAS, ASIGNACIONES, SUBSIDIOS Y OTRAS AYUDAS</b>	<b>50,509,036.23</b>		
4213831000 CONVENIO SERVICIOS PERSONALES	17,137,590.00		
4213832000 CONVENIO MATERIALES Y SUMINISTROS	382,458.01		
4213832010 INTERESES CONV FED MATERIALES Y SUMINIST	2.93		
4213833000 CONVENIO SERVICIOS GENERALES	3,145,699.99		
4213834000 CONVENIO AYUDAS Y SUBSIDIOS	18,000.00		
4221911100 ESTATAL SERVICIOS PERSONALES	20,694,142.15		
4221911200 ESTATAL MATERIALES Y SUMINISTROS	1,323,720.90		
4221911300 ESTATAL SERVICIOS GENERALES	5,881,392.25		
4221911400 ESTATAL SUBSIDIOS Y AYUDAS	150,000.00		
4221913001 RECURSOS INTERINSTITUCIONALES	1,776,030.00		
<b>4221 Trans. Internas y Asig. al Secto</b>	<b>50,509,036.23</b>		
<b>4220 Transferencias, Asignaciones, Subs.</b>	<b>50,509,036.23</b>		
	<b>52,224,249.13</b>		

ERA-02 OTROS INGRESOS Y BENEFICIOS	MONTO	NOTA	CARACTERISTICAS
<b>4300 OTROS INGRESOS Y BENEFICIOS</b>	<b>175,402.23</b>		
4399000008 Diferencia por Redondeo	3.53		
4399790521 MULTAS E INFRACCIONES	17,284.00		
4399790603 RENTA DE CAFETERIA	136,862.70		
4399790604 RENTA PARA PAPELERIA	20,900.00		
4399790906 DEPÓSITOS NO IDENTIFICADOS (AUTORIZADOS)	352.00		
<b>4399 Otros Ingresos y Beneficios Varios</b>	<b>175,402.23</b>		
<b>4390 Otros Ingresos y Beneficios Varios</b>	<b>175,402.23</b>		
	<b>175,402.23</b>		

SECTOR PARAESTATAL

GASTOS Y OTRAS PÉRDIDAS

ERA 03 GASTOS	MONTO	%GASTO	EXPLICACION
5000 GASTOS Y OTRAS PÉRDIDAS	55.587.999.43	100.00%	
5111113000 SUELDOS BASE AL PERSONAL PERMANENTE	24.251.516.99	43.60%	
5113132000 PRIMAS DE VACAS, DOMINICAL Y GRATIF. FIN DE AÑO	5.082.273.18	9.14%	
5114414000 APORTACIONES DE SEGURIDAD SOCIAL	2.640.563.66	4.75%	
5114420000 APORTACIONES A FONDOS DE VIVIENDA	1.733.754.42	3.12%	
5114430000 APORTACIONES AL SISTEMA PARA EL RETIRO	1.832.566.27	3.30%	
5115154000 PRESTACIONES CONTRACTUALES	1.891.751.00	3.40%	
5121211000 MATERIALES Y ÚTILES DE OFICINA	142.176.12	0.26%	
5121212000 MATERIALES Y ÚTILES DE IMPRESION Y REPRODUCCION	3.348.82	0.01%	
5121214000 MAT. ÚTILES Y EQUIPOS MENORES DE TECNOLOGIAS DE LA	96.381.46	0.17%	
5121216000 MATERIAL IMPRESO E INFORMACION DIGITAL	196.509.23	0.35%	
5121216000 MATERIAL IMPRESO E INFORMACION DIGITAL	157.392.99	0.28%	
5121217000 MATERIALES Y ÚTILES DE ENSEÑANZA	20.536.65	0.04%	
5122221000 ALIMENTACIÓN DE PERSONAS	121.927.81	0.22%	
5122223000 UTENSILIOS PARA EL SERVICIO DE ALIMENTACIÓN	836.70	0.00%	
5123236000 PROC. METAL. Y A BASE MIN. NO MET. ADQ. C.M.P.	6.414.50	0.01%	
5124246000 MATERIAL ELECTROICO Y ELECTRONICO	80.250.86	0.14%	
5124247000 ARTICULOS METALICOS PARA LA CONSTRUCCION	24.540.70	0.04%	
5124248000 MATERIALES COMPLEMENTARIOS	200.245.42	0.36%	
5124249000 OTROS MATERIALES Y ARTICULOS DE CONSTRUCCION Y REP	35.424.39	0.06%	
5125251000 SUSTANCIAS QUÍMICAS	406.212.21	0.73%	
5125252000 FERTILIZANTES, PESTICIDAS Y OTROS AGROQUIMICOS	330.00	0.00%	
5125254000 MATERIALES, ACCESORIOS Y SUMINISTROS MEDICOS	9.999.50	0.02%	
5125256000 MAT. ACCESORIOS Y SUMINISTROS DE LABORATORIO	208.854.19	0.37%	
5125256000 "FIBRAS SINTETICAS, HULES, PLÁSTICOS Y DERIVS."	81.270.22	0.15%	
5125259000 OTROS PRODUCTOS QUÍMICOS	17.268.20	0.03%	
5126261000 COMBUSTIBLES, LUBRICANTES Y ADITIVOS	247.165.73	0.44%	
5127271000 VESTUARIO Y LUBRIFICANTES	196.537.41	0.35%	
5127273000 ARTICULOS DEPORTIVOS	47.324.81	0.09%	
5128281000 HERRAMIENTAS MENORES	64.409.22	0.12%	
5129292000 REFACCIONES, ACCESORIOS Y HERRAM. MENORES	7.976.26	0.01%	
5129293000 "REF. Y ACCESORIOS ME. MOB. Y EQ. AD., ED. Y REC."	6.637.00	0.01%	
5129294000 REFACCIONES Y ACCESORIOS PARA EQ. DE COMPUTO	60.096.18	0.11%	
5131311000 SERVICIO DE ENERGÍA ELÉCTRICA	558.896.00	1.01%	
5131312000 GAS	5.689.53	0.01%	
5131313000 SERVICIO DE AGUA POTABLE	450.724.00	0.81%	
5131314000 TELEFONÍA TRADICIONAL	78.060.70	0.14%	
5131315000 TELEFONÍA CELULAR	32.545.00	0.06%	
5131317000 SERV. ACCESO A INTERNET, REDES Y PROC. DE INFO.	557.193.35	1.00%	
5131318000 SERVICIOS POSTALES Y TELEGRÁFICOS	7.757.85	0.01%	
5132327000 ARRENDAMIENTO DE ACTIVOS INTANGIBLES	183.550.30	0.33%	
5132329000 OTROS ARRENDAMIENTOS	48.900.00	0.09%	
5133332000 SERVS. DE DISEÑO, ARG., INGE. Y ACTVS. RELACS.	49.000.00	0.09%	
5133334000 CAPACITACIÓN	886.829.30	1.59%	
5133336000 SERVS. APOYO ADVAJO, FOTOCOPIADO E IMPRESION	38.639.60	0.07%	
5133338000 SERVICIOS DE VIGILANCIA	1.760.314.00	3.16%	
5134341000 SERVICIOS FINANCIEROS Y BANCARIOS	3.636.60	0.01%	
5134345000 SEGUROS DE BIENES PATRIMONIALES	8.504.50	0.02%	
5135351000 CONSERV. Y MANTENIMIENTO MENOR DE INMUEBLES	1.370.309.17	2.47%	
5136362000 INST., REPAR. MITO, MOB. Y EQ. ADMIN., EDU. Y REC.	76.391.96	0.14%	
5136363000 INST., REPAR. Y MITO, EQ. COMPU. Y TECNO. DE INFO.	15.965.00	0.03%	
5136365000 REPAR. Y MITO, DE EQUIPO DE TRANSPORTE	81.266.78	0.15%	
5136367000 INST., REP. Y MITO, DE MAQ., OT. EQ. Y HERRMTAS.	57.580.24	0.10%	
5136368000 SERVICIOS DE LIMPIEZA Y MANEJO DE DESECHOS	1.655.371.87	2.98%	
5136369000 SERVICIOS DE JARDINERÍA Y PUMGACIÓN	172.340.00	0.31%	
5136362000 DEP. POR MEDIOS ALTERNATIVOS PROG. Y MEDIOS GUB.	143.787.26	0.27%	
5137371000 PASAJES AEREOS	44.656.73	0.08%	
5137372000 PASAJES TERRESTRES	26.827.34	0.05%	
5137375000 VIATICOS EN EL PAIS	67.241.75	0.12%	
5137378000 SERVICIOS INTEGRALES DE TRASLADO Y VIATICOS	26.101.91	0.05%	
5137379000 OTROS SERVICIOS DE TRASLADO Y HOSPEDAJE	202.720.09	0.36%	
5138382000 GASTOS DE CREEN SOCIAL Y CULTURAL	232.072.19	0.42%	
5138383000 CONGRESOS Y CONVENCIONES	194.636.76	0.35%	
5138385000 GASTOS DE REPRESENTACION	35.155.48	0.06%	
5138392000 OTROS IMPUESTOS Y DERECHOS	374.499.36	0.67%	
5138398000 IMPUESTO DE NOMINA	648.104.15	1.17%	
5242422000 BECAS Y OT. AYUDAS PARA PROG. DE CAPACITA.	1.035.016.10	1.86%	
5243435000 AYUDAS SOC. A INST. CULT. SIN FINES DE LUCRO	150.083.00	0.27%	
5515151100 DEP. MUEBLES DE OFICINA Y ESTANTERIA	468.776.45	0.84%	
5515151200 DEP. MUEBLES, EXCEPTO DE OFICINA Y ESTANTERIA"	78.561.57	0.14%	
5515151500 DEP. EQUIPO DE COMPUTO Y DE TECNOLOGIAS DE LA INFO	1.214.229.39	2.18%	
5515151900 DEP. OTROS MOBILIARIOS Y EQUIPOS DE ADMINISTRACION	72.917.81	0.13%	
5515252100 DEP. EQUIPO Y APARATOS AUDIOVISUALES	14.819.00	0.03%	
5515252300 DEP. CÁMARAS FOTOGRAFICAS Y DE VIDEO	34.582.24	0.06%	
5515252900 DEP. OTROS MOBILIARIOS Y EQUIPO EDUCACIONAL Y RECR	13.064.00	0.02%	
5515353100 DEP. EQUIPO MEDICO Y DE LABORATORIO	615.630.60	1.11%	
5515353200 DEP. INSTRUMENTAL MEDICO Y DE LABORATORIO	102.885.70	0.19%	
5515454100 DEP. AUTOMOVILES Y CAMIONES	151.566.81	0.27%	
5515454200 DEP. MAQUINARIA Y EQUIPO AGROPECUARIO	719.549.18	1.29%	
5515454300 DEP. MAQUINARIA Y EQUIPO INDUSTRIAL	109.077.59	0.20%	
5515454400 DEP. SISTEMAS DE AIRE ACONDICIONADO, CALEFACCION	2.120.82	0.00%	
5515454500 DEP. EQUIPOS DE COMUNICACIONES Y TELECOM	31.577.37	0.06%	
5515454600 DEP. EQUIPO DE GENERACION ELECTRICA, APARATOS Y A	140.346.01	0.25%	
5515454700 DEP. HERRAMIENTAS Y MAQUINAS HERRAMIENTAS	866.767.44	1.55%	
5515454800 DEP. OTROS EQUIPOS	5.390.00	0.01%	
5599000000 Diferencia por Redondeo	0.27	0.00%	
	55.587.999.43	100.00%	

CUENTA PÚBLICA 2019

III) NOTAS AL ESTADO DE VARIACIÓN A LA HACIENDA PÚBLICA

VHP-01 PATRIMONIO CONTRIBUIDO	SALDO INICIAL	SALDO FINAL	MODIFICACION	TIPO	NATURALEZA
3110 HACIENDA PUBLICA/PATRIMONIO CONTRIBUIDO	69,486,475.78	72,329,518.70	2,777,845.00		
3110911500 ESTATAL BIENES MUEBLES E INMUEBLES	-	191,542.92	126,345.00		
3110911600 ESTATAL OBRA PÚBLICA	-	2,600,000.00	2,600,000.00		
3110915000 ESTATAL BIENES MUEBLES E INMUEBLES	388,996.92	-	388,996.92		2,600,000.00
3110916000 ESTATAL OBRA PÚBLICA	1,773,145.51	-	1,773,145.51		
3111835000 CONVENIO BIENES MUEBLES	-	51,500.00	51,500.00		
3113835000 CONVENIO BIENES MUEBLES EJER ANTERIORES	23,387,039.84	23,387,039.84	-		
3113836000 CONVENIO OBRA PÚBLICA EJER ANTERIORES	26,257,966.55	26,257,966.55	-		
3113915000 ESTATALES BIENES MUEBLES EJE ANTERIORES	6,641,877.81	7,030,874.73	388,996.92		
3113916000 ESTATALES OBRA PÚBLICA EJER ANTERIORES	11,037,449.15	12,810,594.66	1,773,145.51		
	69,486,475.78	72,329,518.70	2,777,845.00		

VHP-02 PATRIMONIO GENERADO	SALDO INICIAL	SALDO FINAL	MODIFICACION	NATURALEZA
3210 HACIENDA PUBLICA /PATRIMONIO GENERADO	794,051.89	4,138,142.94	3,344,091.05	
3210000001 RESULTADO DEL EJERCICIO	4,298,859.07	3,188,348.07	1,110,511.00	
3220000023 RESULTADO DEL EJERCICIO 2015	22,457,121.35	22,457,121.35	-	
3220000024 RESULTADO DEL EJERCICIO 2016	36,763,139.84	36,763,139.84	-	
3220000025 RESULTADO DEL EJERCICIO 2017	4,632,758.36	4,632,758.36	-	
3220000026 RESULTADO DEL EJERCICIO 2018	-	4,964,108.32	4,964,108.32	
3220010000 CAPITALIZACIÓN RECURSOS PROPIOS	883,091.78	883,091.78	-	
3220010010 CAPITALIZACIÓN REMANENTES	26,413,199.47	26,413,199.47	-	
3220590201 APLICACIÓN DE REMANENTE PROPIO	88,010.77	88,010.77	-	
3220590202 APLICACIÓN DE REMANENTE FEDERAL	39,102,846.29	39,102,846.29	-	
3220890211 APLICACIÓN DE REMANENTE PROPIO	380,274.97	380,274.97	-	
3220890212 APLICACIÓN DE REMANENTE FEDERAL	490,403.45	490,403.45	-	
3220790201 APLICACIÓN DE REMANENTE PROPIO	-	363,792.86	363,792.86	
3220790202 APLICACIÓN DE REMANENTE FEDERAL	-	145,713.41	145,713.41	
	794,051.89	4,138,142.94	3,344,091.05	

IV) NOTAS AL ESTADO DE FLUJO DE EFECTIVO

EFE-01 FLUJO DE EFECTIVO	SALDO INICIAL	SALDO FINAL	FLUJO
1111 EFECTIVO	-	-	-
1112 BANCOS /TESORERIA	4,057,760.11	6,749,868.65	2,692,108.54
1112101001 BANAMEX 70142938713 PRODEP 2018	-	26,152.82	26,152.82
1112102001 BANCOMER 00198199183	7,540.39	7,540.44	0.05
1112102003 BANCOMER 00198829187	1,925.75	1,925.75	-
1112102006 BANCOMER 0100140139	498.49	195.34	303.15
1112102007 BANCOMER 0199233245 PRODET 2014	19,592.54	19,592.54	-
1112102008 BANCOMER 0199032444	447,841.52	795,090.15	347,248.63
1112102009 BANCOMER 0100140562	3,221.26	3,221.26	-
1112102011 BANCOMER 0103449475	204,115.13	-	204,115.13
1112102012 BANCOMER 0103445599	1,513,241.60	1,458,449.83	54,791.77
1112102013 BANCOMER 105332214	191,542.92	-	191,542.92
1112102014 BANCOMER 105332257	218,941.13	-	218,941.13
1112102015 BANCOMER 0110170461	1,163,650.35	776,666.58	386,983.77
1112102016 BANCOMER 0110173630 REMANENTE PROPIO 2016	285,649.03	1,957,634.57	1,671,985.54
1112102017 BANCOMER 0113301877 REC INTERINSTITUCIONALES	-	344,620.38	344,620.38
1112102019 BANCOMER 0113300692 APOYO INVESTIGACIÓN CIENTÍFICA	-	5,900.43	5,900.43
1112102020 BANCOMER 0114137191 FAPEF 2019	-	1,352,878.56	1,352,878.56
	4,057,760.11	6,749,868.65	2,692,108.54

EFE-02 ADQ. BIENES MUEBLES E INMUEBLES	FLUJO	% SUB
1210 INVERSIONES FINANCIERAS A LARGO PLAZO	-	-
1220 BIENES INMUEBLES, INFRAESTRUCTURA Y CONSTRUCCIONES EN PROC	-	-
1236262200 EDIFICACIÓN NO HABITACIONAL EN PROCESO	-	-
1240 BIENES MUEBLES	328,398.92	-
1241151100 MUEBLES OF.	39,842.62	-
1241351500 E COMPUTO	16,498.00	-
1248158100 MAQUINARIA Y EQUIPO AGROPECUARIO 2011	145,713.40	-
1247656700 HERRAMIENTAS Y MÁQUINAS-HERRAMIENTA 2011	126,345.00	-
1250 ACTIVOS INTANGIBLES	-	-
	328,398.92	-

SECTOR PARAESTATAL

V) CONCILIACIÓN DE LOS INGRESOS PRESUPUESTARIOS Y CONTABLES, ASÍ COMO ENTRE LOS EGRESOS PRESUPUESTARIOS Y LOS GASTOS

Conciliación entre los Ingresos Presupuestarios y Contables Correspondiente del 01 al 31 de Diciembre de 2019 (Cifras en pesos)		
<b>1. Ingresos Presupuestarios</b>		<b>52,275,749.13</b>
<b>2. Más ingresos contables no presupuestarios</b>		<b>175,402.23</b>
Incremento por variación de inventarios		
Disminución del exceso de estimaciones por pérdida o deterioro u obsolescencia		
Disminución del exceso de provisiones		
Otros ingresos y beneficios varios		
Otros ingresos contables no presupuestarios	175,402.23	
<b>3. Menos Ingresos presupuestarios no contables</b>		<b>51,500.00</b>
Productos de capital		
Aprovechamientos capital		
Ingresos derivados de financiamientos		
Otros ingresos presupuestarios no contables	51,500.00	
<b>4. Ingresos Contables (4 = 1 + 2 - 3)</b>		<b>52,399,651.36</b>


Conciliación entre los Egresos Presupuestarios y los Gastos Contables Correspondiente del 01 al 31 de Diciembre de 2019 (Cifras en pesos)		
<b>1. Total de egresos (presupuestarios)</b>		<b>51,474,450.10</b>
<b>2. Menos egresos presupuestarios no contables</b>		<b>328,398.92</b>
Mobiliario y equipo de administración	56,340.62	
Mobiliario y equipo educacional y recreativo	-	
Equipo e instrumental médico y de laboratorio	-	
Vehículos y equipo de transporte	-	
Equipo de defensa y seguridad	-	
Maquinaria, otros equipos y herramientas	272,058.40	
Activos biológicos	-	
Bienes inmuebles	-	
Activos intangibles	-	
Obra pública en bienes propios	-	
Acciones y participaciones de capital	-	
Compra de títulos y valores	-	
Inversiones en fideicomisos, mandatos y otros análogos	-	
Provisiones para contingencias y otras erogaciones especiales	-	
Amortización de la deuda pública	-	
Adeudos de ejercicios fiscales anteriores (ADEFAS)	-	
Otros Egresos Presupuestales No Contables	-	
<b>3. Más Gasto Contables No Presupuestales</b>		<b>4,441,948.25</b>
Estimaciones, depreciaciones, deterioros, obsolescencia y amortizaciones	4,441,947.98	
Provisiones	-	
Disminución de inventarios	-	
Aumento por insuficiencia de estimaciones por pérdida o deterioro u obsolescencia	-	
Aumento por insuficiencia de provisiones	-	
Otros Gastos	0.27	
Otros Gastos Contables No Presupuestales		
<b>4. Total de Gasto Contable (4 = 1 - 2 + 3)</b>		<b>55,587,999.43</b>

NOTAS DE MEMORIA

NOTAS DE MEMORIA.	SALDO INICIAL	SALDO FINAL	FLUJO
7000 CUENTAS DE ORDEN CONTABLES		<b>NO APLICA</b>	

Dejo protesta de decir verdad declaramos que los Estados Financieros y sus Notas son razonablemente correctos y responsabilidad del emisor

  
ALFONSO DELGADO MARTÍNEZ  
DIRECCIÓN GENERAL

  
J. GUADALUPE MÁRQUEZ GONZÁLEZ  
SUBDIRECCIÓN DE ADMINISTRACIÓN Y FINANZAS

## NOTAS DE GESTIÓN ADMINISTRATIVA

### 1. Introducción :

El Instituto Tecnológico Superior de Abasolo nace bajo decreto de creación como un Organismo Público Descentralizado de la Administración Pública Paraestatal, con personalidad Jurídica y Patrimonio Propio. Sectorizado a la Secretaría de Educación de Guanajuato. Se encuentra ubicado en Blvd. Cuitzeo de los Naranjos No. 401 Col. Cuitzeo de los Naranjos, Abasolo, Guanajuato. Su actividad es educativa y su principal objetivo es ofrecer educación tecnológica de calidad, con planes de estudios pertinentes y orientados a la mejora continua para coadyuvar al progreso de la sociedad. Actualmente ofrece las carreras de Ingeniería Industrial, Ingeniería en Industrias Alimentarias, Ingeniería en Innovación Agrícola Sustentable, Ingeniería en Sistemas Automotrices, Ingeniería Ambiental, Ingeniería en Gestión Empresarial e Ingeniería en Energías Renovables.

### 2. Panorama Económico y Financiero :

Esta respuesta se da en el tomo de Cuenta Pública que entrega el poder ejecutivo.

### 3. Autorización e historia:

#### a) Fecha de creación

El Instituto Tecnológico Superior de Abasolo nace bajo decreto Gubernativo No. 91 emitido por el Gobernador **MIGUEL MÁRQUEZ MÁRQUEZ**, Gobernador Constitucional del Estado Libre y Soberano de Guanajuato, publicado en el periódico oficial del Estado de Guanajuato el 19 de noviembre de 2014.

### 4. Organización y Objeto Social

#### a) Objeto Social:

La Ley de Educación para el Estado de Guanajuato establece en su artículo 2, que la educación es el medio fundamental para adquirir, transmitir y acrecentar la cultura, primordialmente a través de la formación cívica y ética. Señala además, que la educación es un proceso permanente que contribuye al desarrollo del individuo y a la transformación de la sociedad, constituyendo un factor determinante para la adquisición de conocimientos que permitan desarrollar en hombres y mujeres un sentido de solidaridad social. El artículo 3, por otra parte, dispone que la formación en valores, permitirá a los habitantes del Estado de Guanajuato, alcanzar una formación integral y el fortalecimiento del desarrollo de la Entidad y de la Nación.

El Estado, debe promover a través de sus organismos públicos descentralizados la educación superior, a fin de apoyar la investigación científica y tecnológica, así como alentar al fortalecimiento y la difusión de la cultura nacional y universal.

#### b) Actividad principal.

Escuela de Educación Superior perteneciente al sector público.

#### c) Ejercicio Fiscal

Enero - diciembre 2019

**d) Régimen jurídico**

Persona moral con fines no lucrativos

**e) Condiciones fiscales**

Presentar la declaración y pago provisional mensual de retenciones de Impuesto Sobre la Renta (ISR) por sueldos y Salarios Informar mensualmente los proveedores a los que les efectuaron pagos.

**f) Estructura organizacional básica**

(Se encuentra en revisión)

**g) Fideicomisos, mandatos y análogos de los cuales es fideicomitente o fiduciario.**

ITESA no cuenta con ningún fideicomiso

**5. Bases de preparación de los Estados Financieros:**

**a) Se observa la normatividad emitida por el CONAC y las disposiciones legales aplicables.**

Las bases de preparación de los estados financieros observan la normatividad emitida por el CONAC y las disposiciones legales aplicables.

Es importante mencionar que el ITESA a partir del ejercicio año 2015 se incorporó al Sistema Integral de Hacienda Pública que maneja el Estado y es el Poder Ejecutivo, el encargado de realizar la configuración en el Sistema Integral de Hacienda Pública conforme a las características de estructura, diseño y operación que indica la Ley de Contabilidad Gubernamental. Y es en este ejercicio 2015 que el ITESA se alinea también a los instrumentos definidos por el Poder Ejecutivo del Estado para cumplir con las normas establecidas por el CONAC.

**b) La normatividad aplicada para el reconocimiento, valuación y revelación de los diferentes rubros de la información financieras así como las bases de medición utilizadas para la elaboración de los estados financieros; por ejemplo: costo histórico, valor de realización valor razonable valor de recuperación o cualquier otro método empleado y los criterios de aplicación de los mismos**

Las bases de preparación de los estados financieros observan la normatividad aplicada para el reconocimiento, valuación y revelación de los diferentes rubros de la información financiera, así como las bases de medición utilizadas para la elaboración de los estados financieros; por ejemplo: costo histórico, valor de realización valor razonable valor de recuperación o cualquier otro método empleado y los criterios de aplicación de los mismo.

**c) Postulados básicos**

Las bases de preparación de los Estados Financieros aplican los postulados básicos de registros contables.

- d) Normatividad supletoria** En caso de emplear varios grupos de normatividades (normatividades supletorias), deberá realizar la justificación razonable correspondiente, su alineación con los PVCG y a las características cualitativas asociadas descritas en el MCCG (documentos publicados en el Diario Oficial de la Federación, agosto 2009).

Para efectos de la elaboración de información financiera la normatividad que se emplea es la emitida por el CONAC y la normatividad que emite el Poder Ejecutivo, del Estado misma que esa alineada a las normas de CONAC.

- e) Para las entidades que por primera vez estén implementando la base devengado de acuerdo a la Ley de Contabilidad, deberán:**

- Revelar las nuevas políticas de reconocimiento:  
El devengado en el egreso y el ingreso se implementó a partir del ejercicio del 2015 año de incorporación del ITESA
- Plan de implementación :

Es el poder ejecutivo el encargado de realizar la configuración y parametrización del sistema integral de hacienda pública conforme a las características de estructura, diseño y operación que indica la Ley General de Contabilidad Gubernamental.

- Revelar los cambios en las políticas, clasificación y medición de las mismas, así como su impacto en la información financiera:  
No aplica

#### **6. Políticas de Contabilidad Significativas:**

Se informará sobre:

- a) Actualización.**

No aplica

- b) Informar sobre las operaciones en el extranjero y de sus efectos en la información financiera gubernamental:**

El ITESA no realiza operaciones en el extranjero.

- c) Método de valuación de la inversión en acciones de Compañías subsidiarias no consolidadas y asociadas:**

No aplica

- d) Sistema y Método de Evaluación de Inventarios y Costo de lo Vendido**

No aplica

- e) Beneficios ampliados: Revelar el cálculo de la reserva actuarial, valor presente de los ingresos esperados comparado con el valor presente de la estimación de gastos tanto de los beneficios actuales como futuros:**

El ITESA no cuenta con una reserva actuarial para beneficios a empleados

- f) Provisiones: Objetivo de su creación, monto y plazo:**

Las provisiones que se registran son a fin de mes y es en lo referente al pago de cuotas IMSS e Impuesto sobre nómina



**g) Reservas: Objeto de su creación monto y plazo:**

El ITESA no cuenta con fondos de contingencia

**h) Cambios en políticas contables y corrección de errores junto con la revelación de los efectos que tendrá en información financiera del ente público, ya sea retrospectivos o prospectivos:**

ITESA a partir del ejercicio fiscal 2015 presenta la estructura de registro contable y presupuestal normada por el CONAC, así como las guías contabilizadoras, la matriz de conversión y los procesos de registro que de ellas emanan y que han sido aplicadas en SAP.

**i) Reclasificaciones: se deben revelar todos aquellos movimientos entre cuentas por efectos de cambio en los tipos de operaciones.**

No aplica

**j) Depuración y cancelación de saldos**

No aplica

**7. Posición en moneda extranjera y posición por riesgo cambiario:**

Se informara sobre:

**a) Activos en moneda extranjera:**

El ITESA no tiene activos registrados en moneda extranjera

**b) Pasivos en moneda extranjera:**

El ITESA no tiene pasivos registrados en moneda extranjera

**c) Posición en moneda extranjera:**

No aplica

**d) Tipo de cambio en moneda extranjera:**

No aplica

**e) Equivalente en moneda nacional**

No aplica

**8. Reporte analítico del activo:**

Debe mostrar la siguiente información:

**a) Vida útil o % de depreciación, deterioro o amortización utilizados en los diferentes tipos de activos:**

No aplica

**b) Cambios en el % de depreciación o valor residual de los activos:**

No aplica

**c) Importe de los gastos capitalizados en el ejercicio, tanto financieros como de investigación y desarrollo:**

No aplica

**d) Riesgo por tipo de cambio o tipo de interés en las inversiones financieras**

No aplica

**e) Valor activado en el ejercicio de los bienes construidos por la entidad**

No aplica

**f) Otras circunstancias de carácter significativo que afecten el activo, tales como bienes en garantía, señalados en embargos litigios, títulos de inversiones entregadas en garantía, baja significativa del valor de inversiones financieras,:**

No aplica

**g) Desmantelamiento de activos, procedimientos, implicaciones, efectos contables:**

No aplica

**h) Administración de activos; planeación con el objetivo de que el ente los utilice de manera más efectiva:**

ITESA no cuenta con planeación para el aprovechamiento y mejor uso de los activos.

Adicionalmente, se deben incluir las explicaciones de las principales variaciones en el activo en cuadros comparativos como sigue:

**a) Inversiones en valores**

No aplica

**b) Patrimonio de Organismos Descentralizados de Control Presupuestario Indirecto**

No aplica

**c) Inversiones en empresas de participación mayoritaria:**

No aplica

**d) Inversiones en empresas de participación minoritaria**

No aplica

**e) Patrimonio de organismos descentralizados de control presupuestario directo, según corresponda:**

No aplica

**9. Fideicomisos, Mandatos y Análogos**

**a) Por el ramo administrativo que los reporta:**

No aplica

**b) Enlistar los de mayor monto de disponibilidad, relacionando aquellos que conforman el 80% de las disponibilidades:**

No aplica

**10. Reporte de recaudación:**

**a) Análisis de comportamiento de la recaudación correspondiente al ente público o cualquier tipo de ingreso, de forma separada los ingresos locales de los federales:**

**11. Información sobre la deuda y el reporte Analítico de la Deuda:**

ITESA no tiene deuda

**12. Calificaciones otorgadas**

No aplica

**13. Proceso de mejora:**

Se informara de:

**a) Políticas de control interno**

**b) Medidas de desempeño metas y alcance**

No se cuenta con medidas de desempeño financiero

Bajo protesta de decir verdad declaramos que los Estados Financieros y sus Notas son razonablemente correctos y responsabilidad del emisor.

  
\_\_\_\_\_  
ALFONSO DELGADO MARTÍNEZ  
DIRECCIÓN GENERAL

  
\_\_\_\_\_  
J. GUADALUPE MÁRQUEZ GONZÁLEZ  
SUBDIRECCIÓN DE ADMINISTRACIÓN Y FINANZAS



# **“Instituto Tecnológico Superior de Abasolo”**

## **Información Presupuestaria**

CUENTA PÚBLICA  
GUANAJUATO 2019



ESTADO ANALÍTICO DE INGRESOS  
POR FUENTE DE FINANCIAMIENTO Y FUENTE DE FINANCIAMIENTO/RUBRO  
Del 01 de Enero al 31 de Diciembre de 2019

Ente Público: INSTITUTO TECNOLÓGICO SUPERIOR DE ABASOLO

Rubro de Ingresos	Ingreso					Diferencia (6 = 5 - 1)
	Estimado	Ampliaciones y Reducciones	Modificado	Devengado	Recaudado	
	(1)	(2)	(3= 1 + 2)	(4)	(5)	
Impuestos	-	-	-	-	-	-
Cuotas y Aportaciones de Seguridad Social	-	-	-	-	-	-
Contribuciones de Mejoras	-	-	-	-	-	-
Derechos	-	-	-	-	-	-
Productos	-	-	-	-	-	-
Aprovechamientos	-	-	-	-	-	-
Ingresos por Ventas de Bienes y Prestación de Servicios y Otros Ingresos	1,074,630.00	1,325,487.86	2,400,117.86	1,890,611.60	1,890,611.60	815,981.60
Participaciones, Aportaciones, Convenios, Incentivos de Derivados de la Colaboración Fiscal y Fondos Distintos de Aportaciones	-	20,735,250.93	20,735,250.93	20,735,250.93	20,735,250.93	20,735,250.93
Transferencias, Asignaciones, Subsidios y Subvenciones, y Pensiones y Jubilaciones	23,474,389.15	9,077,241.15	32,551,630.30	32,551,630.30	32,551,630.30	9,077,241.15
Ingresos Derivados de Financiamientos	-	-	-	-	-	-
<b>Total</b>	<b>24,549,019.15</b>	<b>31,137,979.94</b>	<b>55,686,999.09</b>	<b>55,177,492.83</b>	<b>55,177,492.83</b>	<b>30,628,473.68</b>
				<b>Ingresos excedentes<sup>1</sup></b>		


Estado Analítico de Ingresos Por Fuente de Financiamiento	Ingreso					Diferencia (6 = 5 - 1)
	Estimado	Ampliaciones y Reducciones	Modificado	Devengado	Recaudado	
	(1)	(2)	(3= 1 + 2)	(4)	(5)	
<b>Ingresos del Gobierno</b>	-	20,735,250.93	20,735,250.93	20,735,250.93	20,735,250.93	20,735,250.93
Impuestos	-	-	-	-	-	-
Cuotas y Aportaciones de Seguridad Social	-	-	-	-	-	-
Contribuciones de Mejoras	-	-	-	-	-	-
Derechos	-	-	-	-	-	-
Productos	-	-	-	-	-	-
Aprovechamientos	-	-	-	-	-	-
Participaciones, Aportaciones, Convenios, Incentivos Derivados de la Colaboración Fiscal y Fondos Distintos de Aportaciones	-	20,735,250.93	20,735,250.93	20,735,250.93	20,735,250.93	20,735,250.93
Transferencias, Asignaciones, Subsidios y Subvenciones, y Pensiones y Jubilaciones	-	-	-	-	-	-
<b>Ingresos de los Entes Públicos de los Poderes Legislativo y Judicial, de los Órganos Autónomos y del Sector Paraestatal o Paramunicipal, así como de las Empresas Productivas del Estado</b>	<b>24,549,019.15</b>	<b>10,402,729.01</b>	<b>34,951,748.16</b>	<b>34,442,241.90</b>	<b>34,442,241.90</b>	<b>9,893,222.75</b>
Cuotas y Aportaciones de Seguridad Social	-	-	-	-	-	-
Productos	-	-	-	-	-	-
Ingresos por Ventas de Bienes, Prestación de Servicios y Otros Ingresos	1,074,630.00	1,325,487.86	2,400,117.86	1,890,611.60	1,890,611.60	815,981.60
Transferencias, Asignaciones, Subsidios Subvenciones, y Pensiones y Jubilaciones	23,474,389.15	9,077,241.15	32,551,630.30	32,551,630.30	32,551,630.30	9,077,241.15
<b>Ingresos derivados de financiamiento</b>	-	-	-	-	-	-
Ingresos Derivados de Financiamientos	-	-	-	-	-	-
<b>Total</b>	<b>24,549,019.15</b>	<b>31,137,979.94</b>	<b>55,686,999.09</b>	<b>55,177,492.83</b>	<b>55,177,492.83</b>	<b>30,628,473.68</b>
				<b>Ingresos excedentes<sup>1</sup></b>		

Bajo protesta de decir verdad declaramos que los Estados Financieros y sus Notas son razonablemente correctos y responsabilidad del emisor

ALFONSO DELgado MARTÍNEZ  
DIRECCIÓN GENERAL

J. GUADALUPE MÁRQUEZ GONZÁLEZ  
SUBDIRECCIÓN DE ADMINISTRACIÓN Y FINANZAS

SECTOR PARAESTATAL

	<b>ESTADO ANALÍTICO DEL EJERCICIO DEL PRESUPUESTO DE EGRESOS</b> <b>CLASIFICACIÓN ADMINISTRATIVA</b> Del 01 de enero al 31 Diciembre de 2019
---	--


Ente Público: INSTITUTO TECNOLÓGICO SUPERIOR DE ABASOLO

INSTITUTO TECNOLÓGICO SUPERIOR DE ABASOLO Estado Analítico del Ejercicio del Presupuesto de Egresos Clasificación Administrativa Del 1 de Enero al 30 de Diciembre de 2019						
Concepto	Egresos					
	Aprobado	Ampliaciones/ (Reducciones)	Modificado	Devengado	Pagado	Subejercicio
	1	2	3 = (1 + 2)	4	5	6 = (3 - 4)
DESPACHO DE LA DIRECCIÓN GENERAL	24,549,019.15	31,137,979.94	55,686,999.09	51,474,450.10	50,708,110.22	4,212,548.99
Dependencia o Unidad Administrativa 2	0.00	0.00	0.00	0.00	0.00	0.00
Dependencia o Unidad Administrativa 3	0.00	0.00	0.00	0.00	0.00	0.00
Dependencia o Unidad Administrativa 4	0.00	0.00	0.00	0.00	0.00	0.00
Dependencia o Unidad Administrativa 6	0.00	0.00	0.00	0.00	0.00	0.00
Dependencia o Unidad Administrativa 7	0.00	0.00	0.00	0.00	0.00	0.00
Dependencia o Unidad Administrativa 8	0.00	0.00	0.00	0.00	0.00	0.00
<b>Total del Gasto</b>	<b>24,549,019.15</b>	<b>31,137,979.94</b>	<b>55,686,999.09</b>	<b>51,474,450.10</b>	<b>50,708,110.22</b>	<b>4,212,548.99</b>

Gobierno (Federal/Estatal/Municipal) de INSTITUTO TECNOLÓGICO SUPERIOR DE ABASOLO Estado Analítico del Ejercicio del Presupuesto de Egresos Clasificación Administrativa Del 1 de Enero al 31 de Diciembre de 2019						
Concepto	Egresos					
	Aprobado	Ampliaciones/ (Reducciones)	Modificado	Devengado	Pagado	Subejercicio
	1	2	3 = (1 + 2)	4	5	6 = (3 - 4)
Poder Ejecutivo	0.00	0.00	0.00	0.00	0.00	0.00
Poder Legislativo	0.00	0.00	0.00	0.00	0.00	0.00
Poder Judicial	0.00	0.00	0.00	0.00	0.00	0.00
Órganos Autónomos	0.00	0.00	0.00	0.00	0.00	0.00
<b>Total del Gasto</b>	<b>0.00</b>	<b>0.00</b>	<b>0.00</b>	<b>0.00</b>	<b>0.00</b>	<b>0.00</b>

Sector Paraestatal del Gobierno (Federal/Estatal/Municipal) de INSTITUTO TECNOLÓGICO SUPERIOR DE ABASOLO Estado Analítico del Ejercicio del Presupuesto de Egresos Clasificación Administrativa Del 1 de Enero al 31 de Diciembre de 2019						
Concepto	Egresos					
	Aprobado	Ampliaciones/ (Reducciones)	Modificado	Devengado	Pagado	Subejercicio
	1	2	3 = (1 + 2)	4	5	6 = (3 - 4)
Entidades Paraestatales y Fideicomisos No Empresariales y No Financieras	24,549,019.15	31,137,979.94	55,686,999.09	51,474,450.10	50,708,110.22	4,212,548.99
Instituciones Públicas de la Seguridad Social	0.00	0.00	0.00	0.00	0.00	0.00
Entidades Paraestatales Empresariales No Financieras con Participación Estatal Mayoritaria	0.00	0.00	0.00	0.00	0.00	0.00
Fideicomisos Empresariales No Financieros con Participación Estatal Mayoritaria	0.00	0.00	0.00	0.00	0.00	0.00
Entidades Paraestatales Empresariales Financieras Monetarias con Participación Estatal Mayoritaria	0.00	0.00	0.00	0.00	0.00	0.00
Entidades Paraestatales Financieras No Monetarias con Participación Estatal Mayoritaria	0.00	0.00	0.00	0.00	0.00	0.00
Fideicomisos Financieros Públicos con Participación Estatal Mayoritaria	0.00	0.00	0.00	0.00	0.00	0.00
<b>Total del Gasto</b>	<b>24,549,019.15</b>	<b>31,137,979.94</b>	<b>55,686,999.09</b>	<b>51,474,450.10</b>	<b>50,708,110.22</b>	<b>4,212,548.99</b>

\*Bajo protesta de decir verdad declaro que los Estados Financieros y sus notas, son razonablemente correctos y son responsabilidad del emisor.

  
 ALFONSO DE JESÚS MARTÍNEZ  
 DIRECCIÓN GENERAL

  
 J. GUADALUPE MÁRQUEZ GONZÁLEZ  
 SUBDIRECCIÓN DE ADMINISTRACIÓN Y FINANZAS



ESTADO ANALÍTICO DEL EJERCICIO DEL PRESUPUESTO DE EGRESOS  
CLASIFICACIÓN POR OBJETO DEL GASTO (CAPÍTULO Y CONCEPTO)  
Del 01 de Enero al 31 de Diciembre de 2019

Ente Público: INSTITUTO TECNOLÓGICO SUPERIOR DE ABAZO

Concepto	Egresos					Subejercicio
	Aprobado	Ampliaciones/ (Reducciones)	Modificado	Devengado	Pagado	
	1	2	3 = (1 + 2)	5	7	
<b>Servicios Personales</b>	15,717,933.00	22,113,799.15	37,831,732.15	37,462,815.52	36,715,334.49	368,916.63
Remuneraciones al personal de carácter permanente	10,746,902.94	13,557,073.20	24,303,976.14	24,281,916.99	24,281,916.99	22,059.15
Remuneraciones al Personal de Carácter Transitorio	-	-	-	-	-	-
Remuneraciones adicionales y especiales	1,917,814.61	3,267,014.26	5,184,828.87	5,082,273.18	5,082,273.18	102,555.69
Seguridad social	2,194,324.97	4,233,537.09	6,427,862.06	6,206,874.35	5,459,393.32	220,987.71
Otras prestaciones sociales y económicas	858,890.48	1,056,174.60	1,915,065.08	1,891,751.00	1,891,751.00	23,314.08
Previsiones	-	-	-	-	-	-
Pago de Estímulos a Servidores Públicos	-	-	-	-	-	-
<b>Materiales y Suministros</b>	1,407,652.70	1,542,939.97	2,950,592.67	2,387,766.68	2,371,361.83	562,825.99
Materiales de administración, emisión de documento	536,371.00	124,752.91	661,123.91	586,745.37	586,745.37	74,378.54
Alimentos y utensilios	88,320.00	96,157.23	184,477.23	122,764.51	122,764.51	61,712.72
Materias Primas y Materiales de Producción y Comercial	-	41,684.00	41,684.00	6,414.50	6,414.50	35,269.50
Materiales y artículos de construcción y reparación	19,000.00	397,875.73	416,875.73	340,761.37	340,761.37	76,114.36
Productos químicos, farmacéuticos y de laboratorio	136,103.50	747,771.62	883,875.12	701,934.32	701,934.32	181,940.80
Combustibles, lubricantes y aditivos	339,043.00	-	339,043.00	247,165.73	230,760.88	91,877.27
Vestuario, blancos y prendas e protección y artículo	238,315.20	19,047.50	257,362.70	243,862.22	243,862.22	13,500.48
Materiales y Suministros Para Seguridad	-	-	-	-	-	-
Herramientas, refacciones, y accesorios	50,500.00	115,650.98	166,150.98	138,118.66	138,118.66	28,032.32
<b>Servicios Generales</b>	6,336,652.30	4,227,480.33	10,564,132.63	10,110,452.88	10,107,998.88	453,679.75
Servicios básicos	1,264,460.00	453,033.15	1,717,493.15	1,691,676.63	1,689,222.63	25,816.52
Servicios de arrendamiento	388,961.68	155,411.38	544,373.06	233,450.30	233,450.30	100.00
Servicios, profesionales, científicos, técnicos y	950,137.16	1,816,672.44	2,766,809.60	2,741,782.90	2,741,782.90	25,026.70
Servicios, Financieros, Bancarios y Comerciales	58,536.00	46,394.90	104,930.90	12,141.10	12,141.10	-
Servicios de instalación, reparación, mantenimiento	1,931,141.46	1,591,238.32	3,522,379.78	3,429,699.02	3,429,699.02	92,680.76
Servicios de comunicación social y publicidad	200,000.00	50,000.00	250,000.00	149,787.26	149,787.26	212.74
Servicios de traslado y viáticos	297,200.00	234,267.79	531,467.79	367,547.73	367,547.73	163,920.06
Servicios oficiales	303,910.00	165,882.36	469,792.36	461,764.43	461,764.43	8,027.93
Otros servicios generales	942,306.00	218,192.55	1,160,498.55	1,022,603.51	1,022,603.51	137,895.04
<b>Transferencias, Asignaciones, Subsidios y Otras Ayudas</b>	150,000.00	1,217,668.00	1,367,668.00	1,185,016.10	1,185,016.10	182,651.90
Ayudas Sociales	150,000.00	1,217,668.00	1,367,668.00	1,185,016.10	1,185,016.10	182,651.90
<b>Bienes Muebles, Inmuebles e Intangibles</b>	33,000.00	339,873.64	372,873.64	328,398.92	328,398.92	44,474.72
Mobiliario y equipo de administración	33,000.00	34,815.24	67,815.24	56,340.52	56,340.52	11,474.72
Equipo e instrumental médico y de laboratorio	-	-	-	-	-	-
Vehículos y equipo de transporte	-	-	-	-	-	-
Maquinaria, otros equipos y herrami	-	305,058.40	305,058.40	272,058.40	272,058.40	33,000.00
<b>Obra Pública en Bienes Propios</b>	-	2,600,000.00	2,600,000.00	-	-	2,600,000.00
Inversión Pública	-	2,600,000.00	2,600,000.00	-	-	2,600,000.00
<b>Inversiones Financieras y otras Provisiones</b>	903,781.15	903,781.15	-	-	-	-
Provisiones para contingencias y otras erogaciones	903,781.15	903,781.15	-	-	-	-
<b>Total del Gasto</b>	<b>24,549,019.15</b>	<b>31,137,979.94</b>	<b>55,686,999.09</b>	<b>51,474,450.10</b>	<b>50,708,110.22</b>	<b>4,212,548.99</b>

Bajo protesta de decir verdad declaramos que los Estados Financieros y sus Notas son razonablemente correctos y responsabilidad del emisor

ALFONSO DELGADO MARTÍNEZ  
DIRECCIÓN GENERAL

J. GUADALUPE MÁRQUEZ GONZÁLEZ  
SUBDIRECCIÓN DE ADMINISTRACIÓN Y FINANZAS





**ESTADO ANALÍTICO DEL EJERCICIO DEL PRESUPUESTO DE EGRESOS**  
**CLASIFICACIÓN ECONÓMICA (POR TIPO DE GASTO)**  
 Del 01 de Enero al 31 de Diciembre de 2019

Ente Público: INSTITUTO TECNOLÓGICO SUPERIOR DE ABASOLO

Concepto	Egresos					Subejercicio 6 = (3 - 5)
	Aprobado	Ampliaciones/ (Reducciones)	Modificado	Devengado	Pagado	
	1	2	3 = (1 + 2)	5	7	
Gasto Corriente	23,612,238.00	29,101,887.45	52,714,125.45	51,146,051.18	50,379,711.30	1,568,074.27
Gasto de Capital	936,781.15	2,036,092.49	2,972,873.64	328,398.92	328,398.92	2,644,474.72
Fuentes Financieras	-	-	-	-	-	-
<b>Total del Gasto</b>	<b>24,549,019.15</b>	<b>31,137,979.94</b>	<b>55,686,999.09</b>	<b>51,474,450.10</b>	<b>50,708,110.22</b>	<b>4,212,548.99</b>

Bajo protesta de decir verdad declaramos que los Estados Financieros y sus Notas son razonablemente correctos y responsabilidad del emisor

  
 ALFONSO DELGADO MARTÍNEZ  
 DIRECCIÓN GENERAL

  
 J. GUADALUPE MÁRQUEZ GONZÁLEZ  
 SUBDIRECCIÓN DE ADMINISTRACIÓN Y FINANZAS





ESTADO ANALÍTICO DEL EJERCICIO DEL PRESUPUESTO DE EGRESOS  
CLASIFICACIÓN FUNCIONAL (FINALIDAD Y FUNCIÓN)  
Del 01 de Enero al 31 de Diciembre de 2019

Ente Público: INSTITUTO TECNOLÓGICO SUPERIOR DE ABASOLO

Concepto	Egresos					Subejercicio
	Aprobado	Ampliaciones/ (Reducciones)	Modificado	Devengado	Pagado	
	1	2	3 = (1 + 2)	5	7	
<b>Gobierno</b>						
Legislación						
Justicia						
Coordinación de la Política de Gobierno						
Relaciones Exteriores						
Asuntos Financieros y Hacendarios						
Seguridad Nacional						
Asuntos de Orden Público y de Seguridad Interior						
Otros Servicios Generales						
<b>Desarrollo Social</b>	24,549,019.15	30,767,977.01	55,316,996.16	51,105,998.17	50,339,658.29	4,210,997.99
Protección Ambiental						
Vivienda y Servicios a la Comunidad						
Salud						
Recreación, Cultura y Otras Manifestaciones Sociales						
Educación	24,549,019.15	30,767,977.01	55,316,996.16	51,105,998.17	50,339,658.29	4,210,997.99
Protección Social						
Otros Asuntos Sociales						
<b>Desarrollo Económico</b>		370,002.93	370,002.93	368,451.93	368,451.93	1,551.00
Asuntos Económicos, Comerciales y Laborales en General						
Agropecuaria, Silvicultura, Pesca y Caza						
Combustibles y Energía						
Minería, Manufacturas y Construcción						
Transporte						
Comunicaciones						
Turismo						
Ciencia, Tecnología e Innovación		370,002.93	370,002.93	368,451.93	368,451.93	1,551.00
Otras Industrias y Otros Asuntos Económicos						
<b>Otras no Clasificadas en Funciones Anteriores</b>						
Transacciones de la Deuda Pública / Costo Financiero de la Deuda						
Transferencias, Participaciones y Aportaciones entre Diferentes Niveles y Ordenes de Gobierno						
Saneamiento del Sistema Financiero						
Adeudos de Ejercicios Fiscales Anteriores						
<b>Total del Gasto</b>	<b>24,549,019.15</b>	<b>31,137,979.94</b>	<b>55,686,999.09</b>	<b>51,474,450.10</b>	<b>50,708,110.22</b>	<b>4,212,548.99</b>

Bajo protesta de decir verdad declaramos que los Estados Financieros y sus Notas son razonablemente correctos y responsabilidad del emisor

ALFONSO DELGADO MARTÍNEZ  
DIRECCIÓN GENERAL

J. GUADALUPE MÁRQUEZ GONZÁLEZ  
SUBDIRECCIÓN DE ADMINISTRACIÓN Y FINANZAS

SECTOR PARAESTATAL





ESTADO ANALÍTICO DEL EJERCICIO DEL PRESUPUESTO DE EGRESOS  
ENDEUDAMIENTO NETO  
Del 01 de Enero al 31 de Diciembre de 2019


Ente Público: INSTITUTO TECNOLÓGICO SUPERIOR DE ABAZO

Identificación de Crédito o Instrumento	Contratación / Colocación	Amortización	Endeudamiento Neto
	A	B	C = A - B
<b>Créditos Bancarios</b>			
Total Créditos Bancarios			
<b>Otros Instrumentos de Deuda</b>			
Total Otros Instrumentos de Deuda			
TOTAL			

Bajo protesta de decir verdad declaramos que los Estados Financieros y sus Notas son razonablemente correctos y responsabilidad del emisor

  
ALFONSO DELGADO MARTÍNEZ  
DIRECCIÓN GENERAL

  
J GUADALUPE MÁRQUEZ GONZÁLEZ  
SUBDIRECCIÓN DE ADMINISTRACIÓN Y FINANZAS

 **STADO ANALÍTICO DEL EJERCICIO DEL PRESUPUESTO DE EGRESOS**  
**INTERESES DE LA DEUDA**  
Del 01 de Enero al 31 de Diciembre de 2019

Ente Público: INSTITUTO TECNOLÓGICO SUPERIOR DE ABASOLO

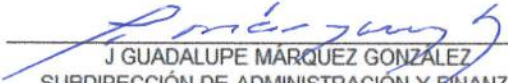
Identificación de Crédito o Instrumento	Devengado	Pagado
<b>Créditos Bancarios</b>		
Total de Intereses de Créditos Bancarios		
<b>Otros Instrumentos de Deuda</b>		
Total de Intereses de Otros Instrumentos de Deuda		
TOTAL		

NO APLICA

NO APLICA

Bajo protesta de decir verdad declaramos que los Estados Financieros y sus Notas son razonablemente correctos y responsabilidad del emisor

  
ALFONSO DELGADO MARTÍNEZ  
DIRECCIÓN GENERAL

  
J GUADALUPE MÁRQUEZ GONZÁLEZ  
SUBDIRECCIÓN DE ADMINISTRACIÓN Y FINANZAS



# **“Instituto Tecnológico Superior de Abasolo”**

## **Información Programática**

CUENTA PÚBLICA  
GUANAJUATO 2019

SECTOR PARAESTATAL



GASTO POR CATEGORIA PROGRAMÁTICA  
Del 01 de Enero al 31 de Diciembre de 2019

Ente Público: INSTITUTO TECNOLÓGICO SUPERIOR DE ABASOLO

Concepto	Egresos					Subejercicio
	Aprobado	Ampliaciones/ (Reducciones)	Modificado	Devengado	Pagado	
	1	2	3 = (1 + 2)	5	7	
<b>Programas</b>						
<b>Subsidios: Sector Social y Privado o Entidades Federativas y Municipios</b>	-	370,002.93	370,002.93	368,451.93	368,451.93	1,551.00
Sujetos a Reglas de Operación	-	370,002.93	370,002.93	368,451.93	368,451.93	1,551.00
Otros Subsidios						
<b>Desempeño de las Funciones</b>	21,109,202.70	26,513,702.37	47,622,905.07	43,528,268.37	42,889,588.36	4,094,636.70
Prestación de Servicios Públicos	12,865,457.07	20,233,529.47	33,098,986.54	29,543,921.84	29,030,903.85	3,555,064.70
Provisión de Bienes Públicos						
Planeación, seguimiento y evaluación de políticas públicas	8,243,745.63	6,280,172.90	14,523,918.53	13,984,346.53	13,858,684.51	539,572.00
Promoción y fomento						
Regulación y supervisión						
Funciones de las Fuerzas Armadas (Únicamente Gobierno Federal)						
Específicos						
Proyectos de Inversión						
<b>Administrativos y de Apoyo</b>	3,439,816.45	4,254,274.64	7,694,091.09	7,577,729.80	7,450,069.93	116,361.29
Apoyo al proceso presupuestario y para mejorar la eficiencia institucional	3,439,816.45	4,254,274.64	7,694,091.09	7,577,729.80	7,450,069.93	116,361.29
Apoyo a la función pública y al mejoramiento de la gestión						
Operaciones ajenas						
<b>Compromisos</b>						
Obligaciones de cumplimiento de resolución jurisdiccional						
Desastres Naturales						
<b>Obligaciones</b>						
Pensiones y jubilaciones						
Aportaciones a la seguridad social						
Aportaciones a fondos de estabilización						
Aportaciones a fondos de inversión y reestructura de pensiones						
<b>Programas de Gasto Federalizado (Gobierno Federal)</b>						
Gasto Federalizado						
<b>Participaciones a entidades federativas y municipios</b>						
<b>Costo financiero, deuda o apoyos a deudores y ahorradores de la banca</b>						
<b>Adeudos de ejercicios fiscales anteriores</b>						
<b>Total del Gasto</b>	<b>24,549,019.15</b>	<b>31,137,979.94</b>	<b>55,686,999.09</b>	<b>51,474,450.10</b>	<b>50,708,110.22</b>	<b>4,212,548.99</b>

Bajo protesta de decir verdad declaramos que los Estados Financieros y sus Notas son razonablemente correctos y responsabilidad del emisor

ALFONSO DELGADO MARTÍNEZ  
DIRECCIÓN GENERAL

J GUADALUPE MARQUEZ GONZALEZ  
SUBDIRECCIÓN DE ADMINISTRACIÓN Y FINANZAS



PROGRAMAS Y PROYECTOS DE INVERSIÓN  
Del 01 de Enero al 31 de Diciembre de 2019

Ente Público: INSTITUTO TECNOLÓGICO SUPERIOR DE ABASOLO

Tipo de Programas y Proyectos	Programa o Proyecto	Denominación	UR	Egresos							% Avance Financiero		
				Aprobado	Ampliaciones/ (Reducciones)	Modificado	Comprometido	Devengado	Ejercido	Pagado	Subejercicio	Devengado/ Aprobado	Devengado/ Modificado
				1	2	3 = (1 + 2)	4	5	6	7	6 = (3 - 5)	5/1	5/3
Inversión	Q1469	Equipamiento prioritario de laboratorios para los programas académicos que se imparten en el plantel	3057- Instituto Tecnológico Superior de Abasco	410,484.06	- 138,425.66	272,058.40	272,058.40	272,058.40	272,058.40	272,058.40	-	66%	100%
Inversión	Q1469	Construcción de la segunda Etapa del andador peatonal y obras complementarias en el Instituto	3057- Instituto Tecnológico Superior de Abasco	2,600,000.00	-	2,600,000.00	2,600,000.00	-	-	-	2,600,000.00	0%	0%
<b>Total del Gasto</b>				<b>3,010,484.06</b>	<b>- 138,425.66</b>	<b>3,148,909.72</b>	<b>2,872,058.40</b>	<b>272,058.40</b>	<b>272,058.40</b>	<b>272,058.40</b>	<b>2,876,851.32</b>		

Bajo protesta de decir verdad declaramos que los Estados Financieros y sus Notas son razonablemente correctos y responsabilidad del emisor

  
ALFONSO DELGADO MARTINEZ  
DIRECCION GENERAL

  
J. GUADALUPE MARQUEZ GONZALEZ  
SUBDIRECCION ADMINISTRATIVA

SECTOR PARAESTATAL



INDICADORES PARA RESULTADOS  
Del 01 de Enero al 31 de Diciembre del 2019

Ente Público: INSTITUTO TECNOLÓGICO SUPERIOR DE ABASCO

PROGRAMA DE GOBIERNO	Eje	Estrategia Transversal	CATEGORÍA PROGRAMÁTICA				Denominación del Indicador	INDICADORES						METAS			PRESUPUESTO (PESOS)						
			F	FN	SF	PP		UR	Nivel	Tipo	Dimensión a Medir	Frecuencia de Medición	Unidad de Medida	Fórmula	Programada	Modificada	Alcanzada	Porcentaje de Alc. / Prop. Alc. / Modif.		Aprobado	Modificado	Devengado	Porcentaje de Dev. / Aprob. Dev. / Modif.
III Guanajuato Educado	II - Impulso a la Educación para la Vida	02 DESARROLLO SOCIAL	02.05 Educación	02.05.03 - EDUCACIÓN SUPERIOR	P2062 - Gestión del proceso de acreditación y evaluación de programas de ES del ITESA	3057- Instituto Tecnológico Superior de Abasco	Porcentaje de procesos educativos certificados y/o programas educativos acreditados	Componente	Indicador Estratégico	Eficiencia	Anual	Porcentaje	A/B*100	71.43%	71.43%	71.43%	100.0%	100.0%	330,984.45	319,768.35	305,847.85	92.41%	55.65%
III Guanajuato Educado	II - Impulso a la Educación para la Vida	02 DESARROLLO SOCIAL	02.05 Educación	02.05.03 - EDUCACIÓN SUPERIOR	P2552 - Administración e impartición de los servicios educativos existentes del ITESA	3057- Instituto Tecnológico Superior de Abasco	Porcentaje de alumnos atendidos	Componente	Indicador Estratégico	Eficiencia	Anual	Porcentaje	A/B*100	100%	100%	112.48%	112.48%	112.48%	11,064,179.30	15,277,397.91	15,141,261.84	126.55%	99.11%
III Guanajuato Educado	II - Impulso a la Educación para la Vida	02 DESARROLLO SOCIAL	02.05 Educación	02.05.03 - EDUCACIÓN SUPERIOR	P2559 - Operación de otorgamiento de becas y apoyos del ITESA	3057- Instituto Tecnológico Superior de Abasco	Porcentaje de becas y apoyos otorgados	Componente	Indicador de Gestión	Eficiencia	Anual	Porcentaje	A/B*100	100%	100%	110.51%	66.80%	110.51%	87,798.23	122,352.20	120,639.81	137.41%	59.60%
III Guanajuato Educado	II - Impulso a la Educación para la Vida	02 DESARROLLO SOCIAL	02.05 Educación	02.05.03 - EDUCACIÓN SUPERIOR	P2091 - Aplicación de planes de trabajo para la atención a la deserción y reprobación del ITESA	3057- Instituto Tecnológico Superior de Abasco	Porcentaje de alumnos en riesgo de deserción y reprobación atendidos con apoyo académico y/o psicológico	Componente	Indicador Estratégico	Eficiencia	Anual	Porcentaje	A/B*100	100%	100%	128.03%	128.03%	128.03%	123,507.86	159,354.01	150,968.45	122.14%	94.74%
III Guanajuato Educado	II - Impulso a la Educación para la Vida	02 DESARROLLO SOCIAL	02.05 Educación	02.05.03 - EDUCACIÓN SUPERIOR	P3067 - Gestión de proyectos de investigación, innovación y desarrollo tecnológico de ITESA	3057- Instituto Tecnológico Superior de Abasco	Tasa de variación anual de proyectos de investigación	Componente	Indicador Estratégico	Eficiencia	Anual	Porcentaje	A/B*100	100%	100%	100%	100.0%	100.0%	370,000.00	370,000.00	368,451.93	99.58%	99.58%
III Guanajuato Educado	II - Impulso a la Educación para la Vida	02 DESARROLLO SOCIAL	02.05 Educación	02.05.03 - EDUCACIÓN SUPERIOR	P3066 - Operación de servicios de vinculación con el entorno del ITESA	3057- Instituto Tecnológico Superior de Abasco	Porcentaje de alumnos atendidos con acciones de fortalecimiento	Componente	Indicador Estratégico	Eficiencia	Anual	Porcentaje	A/B*100	83.33%	83.33%	50.00%	60.00%	60.00%	98,230.00	98,230.00	71,607.52	72.90%	72.90%
III Guanajuato Educado	II - Impulso a la Educación para la Vida	02 DESARROLLO SOCIAL	02.05 Educación	02.05.03 - EDUCACIÓN SUPERIOR	P3107 - Capacitación y certificación de competencias ocupacionales ITESA	3057- Instituto Tecnológico Superior de Abasco	Porcentaje de alumnos con formación y/o certificados en competencias laborales	Componente	Indicador Estratégico	Eficiencia	Anual	Porcentaje	A/B*100	100.00%	100.00%	38.10%	38.10%	38.10%	93,400.00	93,400.00	52,200.00	55.89%	65.89%
III Guanajuato Educado	II - Impulso a la Educación para la Vida	02 DESARROLLO SOCIAL	02.05 Educación	02.05.03 - EDUCACIÓN SUPERIOR	P3136 - Gestión y administración para la formación de capital humano de alto nivel apoyado en el ITESA	3057- Instituto Tecnológico Superior de Abasco	Porcentaje de proyectos desarrollados por investigadores de nueva inserción	Componente	Indicador Estratégico	Eficiencia	Anual	Porcentaje	A/B*100	100.00%	100.00%	100.00%	100.00%	100.00%	300,000.00	300,000.00	273,030.70	91.01%	91.01%
III Guanajuato Educado	II - Impulso a la Educación para la Vida	02 DESARROLLO SOCIAL	02.05 Educación	02.05.03 - EDUCACIÓN SUPERIOR	P3013- Vocacionamiento científico y tecnológico en el ITESA	3057- Instituto Tecnológico Superior de Abasco	Porcentaje de participantes en actividades de vocacionamiento científico y tecnológico	Componente	Indicador Estratégico	Eficiencia	Anual	Porcentaje	A/B*100	100.00%	100.00%	81.25%	81.25%	81.25%	490,400.00	490,400.00	395,187.87	78.55%	78.55%
<b>Total del Gasto</b>																		<b>13,858,589.84</b>	<b>17,230,902.47</b>	<b>16,869,195.97</b>			

Bajo protesta de decir verdad declaramos que los Estados Financieros y sus Notas son razonablemente correctos y responsabilidad del emisor.

ALFONSO DELGADO MARTÍNEZ  
DIRECCIÓN GENERAL

GUADALUPE MÁRQUEZ GONZÁLEZ  
SUBDIRECCIÓN DE ADMINISTRACIÓN Y FINANZAS




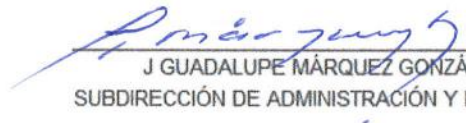
Flujo de Fondos  
Del 1 de Enero al 31 de Diciembre de 2019

Ente Público: INSTITUTO TECNOLÓGICO SUPERIOR DE ABAZOLO


Concepto	Estimado / Aprobado	Devengado	Recaudado / Pagado
<b>Rubros de Ingresos</b>	<b>24,549,019.15</b>	<b>55,177,492.83</b>	<b>55,177,492.83</b>
Impuestos	0.00	0.00	0.00
Cuotas y Aportaciones de Seguridad Social	0.00	0.00	0.00
Contribuciones de Mejoras	0.00	0.00	0.00
Derechos	0.00	0.00	0.00
Productos	0.00	0.00	0.00
Aprovechamientos	0.00	0.00	0.00
Ingresos por Ventas de Bienes y Servicios	1,074,630.00	1,890,611.60	1,890,611.60
Participaciones y Aportaciones	0.00	20,735,250.93	20,735,250.93
Transferencias, Asignaciones, Subsidios y Otras Ayudas	23,474,389.15	32,551,630.30	32,551,630.30
Ingresos Derivados de Financiamientos	0.00	0.00	0.00
<b>Capítulos de Gasto</b>	<b>24,549,019.15</b>	<b>51,474,450.10</b>	<b>50,708,110.22</b>
Servicios Personales	15,717,933.00	37,462,815.52	36,715,334.49
Materiales y Suministros	1,407,652.70	2,387,766.68	2,371,361.83
Servicios Generales	6,336,652.30	10,110,452.88	10,107,998.88
Transferencias, Asignaciones, Subsidios y Otras Ayudas	150,000.00	1,185,016.10	1,185,016.10
Bienes Muebles, Inmuebles e Intangibles	33,000.00	328,398.92	328,398.92
Inversión Pública	0.00	0.00	0.00
Inversiones Financieras y Otras Provisiones	903,781.15	0.00	0.00
Participaciones y Aportaciones	0.00	0.00	0.00
Deuda Pública	0.00	0.00	0.00
<b>Total</b>	<b>0.00</b>	<b>3,703,042.73</b>	<b>4,469,382.61</b>

\*Bajo protesta de decir verdad declaramos que los Estados Financieros y sus notas, son razonablemente correctos y son responsabilidad del emisor\*

  
ALFONSO DELGADO MARTÍNEZ  
DIRECCIÓN GENERAL

  
J GUADALUPE MÁRQUEZ GONZÁLEZ  
SUBDIRECCIÓN DE ADMINISTRACIÓN Y FINANZAS



	<b>ESTADO ANALÍTICO DEL EJERCICIO DEL PRESUPUESTO DE EGRESOS</b> <b>FLUJO DE FONDOS (INDICADORES DE LA POSTURA FISCAL)</b> Del 01 de Enero al 31 de Diciembre de 2019
---	---

Ente Público: INSTITUTO TECNOLÓGICO SUPERIOR DE ABASOLO

Concepto	Estimado	Devengado	Pagado <sup>3</sup>
<b>I. Ingresos Presupuestarios (I=1+2)</b>	<b>24,549,019</b>	<b>55,177,493</b>	<b>55,177,493</b>
1. Ingresos del Gobierno de la Entidad Federativa <sup>1</sup>			
2. Ingresos del Sector Paraestatal <sup>1</sup>	24,549,019	55,177,493	55,177,493
<b>II. Egresos Presupuestarios (II=3+4)</b>	<b>24,549,019</b>	<b>51,474,450</b>	<b>50,708,110</b>
3. Egresos del Gobierno de la Entidad Federativa <sup>2</sup>			
4. Egresos del Sector Paraestatal <sup>2</sup>	24,549,019	51,474,450	50,708,110
<b>III. Balance Presupuestario (Superávit o Déficit) (III = I - II)</b>	<b>0</b>	<b>3,703,043</b>	<b>4,469,383</b>

Concepto			
III. Balance presupuestario (Superávit o Déficit)		3,703,043	4,469,383
IV. Intereses, Comisiones y Gastos de la Deuda			
<b>V. Balance Primario ( Superávit o Déficit) (V= III - IV)</b>	<b>0</b>	<b>3,703,043</b>	<b>4,469,383</b>


Concepto			
A. Financiamiento			
B. Amortización de la deuda			
<b>C. Endeudamiento ó desendeudamiento (C = A - B)</b>	<b>0</b>	<b>0</b>	<b>0</b>


Bajo protesta de decir verdad declaramos que los Estados Financieros y sus Notas son razonablemente correctos y responsabilidad del emisor

1 Los ingresos que se presentan son los ingresos presupuestario totales sin incluir los ingresos por financiamientos. Los ingresos del Gobierno de la Entidad Federativa corresponden a los del Poder Ejecutivo, Legislativo Judicial y Autónomos

2 Los egresos que se presentan son los egresos presupuestarios totales sin incluir los egresos por amortización. Los egresos del Gobierno de la Entidad Federativa corresponden a los del Poder Ejecutivo, Legislativo, Judicial y Órganos Autónomos

3 Para Ingresos se reportan los ingresos recaudados; para egresos se reportan los egresos pagados

  
 ALFONSO DELGADO MARTÍNEZ  
 DIRECCIÓN GENERAL


  
 J GUADALUPE MÁRQUEZ GONZÁLEZ  
 SUBDIRECCIÓN DE ADMINISTRACIÓN Y FINANZAS



# **“Instituto Tecnológico Superior de Abasolo”**

## **Anexos**

CUENTA PÚBLICA  
GUANAJUATO 2019


	<b>INSTITUTO TECNOLÓGICO SUPERIOR DE ABASOLO</b> <b>Relación de Bienes Muebles que Componen el Patrimonio</b> <b>Al 31 de Diciembre de 2019</b>	
<b>Código</b>	<b>Descripción del Bien Mueble</b>	<b>Valor en libros</b>


[http://tecabasolo-si3.ddns.net/plantilla\\_html/ftp/2019/4trim\\_2019/8\\_inventariodebienes/BIENESMUEB4T2019.pdf](http://tecabasolo-si3.ddns.net/plantilla_html/ftp/2019/4trim_2019/8_inventariodebienes/BIENESMUEB4T2019.pdf)

"La relación de bienes muebles que conforman el patrimonio, se presenta en formato electrónico según Art. 23 de la Ley General de Contabilidad Gubernamental"

Bajo protesta de decir verdad declaramos que los Estados Financieros y sus Notas son razonablemente correctos y responsabilidad del emisor

  
ALFONSO DELGADO MARTÍNEZ  
DIRECCIÓN GENERAL

  
J. GUADALUPE MÁRQUEZ GONZÁLEZ  
SUBDIRECCIÓN DE ADMINISTRACIÓN Y FINANZAS


 <b>INSTITUTO TECNOLÓGICO SUPERIOR DE ABASOLO</b> Relación de Bienes Inmuebles que Componen el Patrimonio Al 31 de Diciembre de 2019		
Código	Descripción del Bien Inmueble	Valor en libros

[http://tecabasolo-si3.ddns.net/plantilla\\_html/ftp/2019/4trim\\_2019/8\\_Inventariodebienes/BIENESINMUEB4T2019.pdf](http://tecabasolo-si3.ddns.net/plantilla_html/ftp/2019/4trim_2019/8_Inventariodebienes/BIENESINMUEB4T2019.pdf)

"La relación de bienes inmuebles que conforman el patrimonio, se presenta en formato electrónico según Art. 23 de la Ley General de Contabilidad Gubernamental"

Bajo protesta de decir verdad declaramos que los Estados Financieros y sus Notas son razonablemente correctos y responsabilidad del emisor

  
ALFONSO DELGADO MARTINEZ  
DIRECCIÓN GENERAL

  
J. GUADALUPE MÁRQUEZ GONZÁLEZ  
SUBDIRECCIÓN DE ADMINISTRACIÓN Y FINANZAS

SECTOR PARAESTATAL




MONTOS PAGADOS POR AYUDAS Y SUBSIDIOS  
AL 31 DE DICIEMBRE DEL 2019

Ente Público: INSTITUTO TECNOLÓGICO SUPERIOR DE ABASCO

CONCEPTO	AYUDA A	SUBSIDIO	SECTOR (económico o social)	BENEFICIARIO	CURP	RFC	MONTO PAGADO
BECAS Y OTRAS AYUDAS PARA PROGRAMAS DE CAPACITACION		X	Social	TAPIA SALINAS EDGAR RICARDO DE JESUS	TASE820101HGTPLD07	TASE820101HP7	36,000.00
BECAS Y OTRAS AYUDAS PARA PROGRAMAS DE CAPACITACION		X	Social	GARCIA ZUÑIGA MONICA ELIZABETH	GAZX881119MGTRXN03	GAZM8811192Y0	7,200.00
BECAS Y OTRAS AYUDAS PARA PROGRAMAS DE CAPACITACION		X	Social	CORRAL GARCIA OMAR DANIEL	COGO760407HGTRRM09	COGO760407MU4	7,200.00
BECAS Y OTRAS AYUDAS PARA PROGRAMAS DE CAPACITACION		X	Social	SABAS SEGURA JOSE	SASJ880109HDFBGS08	SASJ880109UJ5	7,200.00
BECAS Y OTRAS AYUDAS PARA PROGRAMAS DE CAPACITACION		X	Social	GARCIA AGUILAR JOSE SANTOS	GAAS811211HDFRGN09	GAAS811211N24	7,200.00
BECAS Y OTRAS AYUDAS PARA PROGRAMAS DE CAPACITACION		X	Social	TOLEDO MANUEL IVAN	TOMI890107HOCLNV04	TOMI890107	7,200.00
BECAS Y OTRAS AYUDAS PARA PROGRAMAS DE CAPACITACION		X	Social	GARCIA ZUÑIGA MONICA ELIZABETH	GAZX881119MGTRXN03	GAZM8811192Y0	7,200.00
BECAS Y OTRAS AYUDAS PARA PROGRAMAS DE CAPACITACION		X	Social	GONZALEZ RAZO CARLOS ALBERTO	GORC761130HDFNZR00	GORC761130CRA	7,200.00
BECAS Y OTRAS AYUDAS PARA PROGRAMAS DE CAPACITACION		X	Social	CONTRERAS ROBLES BEATRIZ	CORB850731MGTNB06	CORB850731FN6	7,200.00
BECAS Y OTRAS AYUDAS PARA PROGRAMAS DE CAPACITACION		X	Social	SAAVEDRA MARTINEZ MARIA DEL CARMEN	SAMM850926MGTVRR02	SAMM8509264L9	7,200.00
BECAS Y OTRAS AYUDAS PARA PROGRAMAS DE CAPACITACION		X	Social	RICO MARTINEZ MARIA	RIMM930121MGTCCR09	RIMM930121	7,200.00
BECAS Y OTRAS AYUDAS PARA PROGRAMAS DE CAPACITACION		X	Social	LEON ALBARRAN KARLA ELIZABETH	LEAK810124MGTNLR01	LEAK8101248W4	7,200.00
BECAS Y OTRAS AYUDAS PARA PROGRAMAS DE CAPACITACION		X	Social	AMBROSIO JUAREZ JOSE EMMANUEL	AOJE880501HOCMRM00	AOJE880501	7,200.00
BECAS Y OTRAS AYUDAS PARA PROGRAMAS DE CAPACITACION		X	Social	BENITO ELIZARRARAZ ARAI	BEEA880925MDFNLR00	BEEA880925BV9	4,000.00
BECAS Y OTRAS AYUDAS PARA PROGRAMAS DE CAPACITACION		X	Social	GUTIERREZ GONZALEZ ANA PRISCILA	GUGA840726MGTTNN05	GUGA8407268Q0	52,200.00
BECAS Y OTRAS AYUDAS PARA PROGRAMAS DE CAPACITACION		X	Social	JUAN LUIS SALDAÑA MENDEZ	SAMJ940524HGTLNN08	SAMJ940524	4,000.00
BECAS Y OTRAS AYUDAS PARA PROGRAMAS DE CAPACITACION		X	Social	ANTONIO DE JESÚS MUÑOZ HERNÁNDEZ	MUHA970416HGTXRN01	MUHA970416	4,000.00
BECAS Y OTRAS AYUDAS PARA PROGRAMAS DE CAPACITACION		X	Social	ROSA ISELA RAYA RODRIGUEZ	RARR971006MGTYDS03	RARR971006	4,000.00
BECAS Y OTRAS AYUDAS PARA PROGRAMAS DE CAPACITACION		X	Social	JORGE FRANCISCO CERVANTES AMARO	CEAJ961108HMNRMR02	CEAJ961108	4,000.00
BECAS Y OTRAS AYUDAS PARA PROGRAMAS DE CAPACITACION		X	Social	EDGAR RAMIREZ MARTINEZ	RAME971217HGTMRD01	RAME971217	4,000.00
BECAS Y OTRAS AYUDAS PARA PROGRAMAS DE CAPACITACION		X	Social	ETHEL RUBI MORALES MORALES	MOME980727MTCRR07	MOME980727	4,000.00
BECAS Y OTRAS AYUDAS PARA PROGRAMAS DE CAPACITACION		X	Social	JESUS JHOVANNY GARCIA CAMPOS	GACJ951215HGTRMS02	GACJ951215	4,000.00
BECAS Y OTRAS AYUDAS PARA PROGRAMAS DE CAPACITACION		X	Social	PAULINA CHÁVEZ CABELLO	CACP971129MGTHBL01	CACP971129	4,000.00
BECAS Y OTRAS AYUDAS PARA PROGRAMAS DE CAPACITACION		X	Social	DULCE DANIELA RODRÍGUEZ RAMÍREZ	RORD971106MGTDML00	RORD971106	4,000.00
BECAS Y OTRAS AYUDAS PARA PROGRAMAS DE CAPACITACION		X	Social	CABRERA VAZQUEZ LEONEL ALEJANDRO	CAVL980726HGVBZN00	CAVL980726	4,000.00
<b>TOTAL</b>							<b>218,600.00</b>

Bajo protesta de decir verdad declaramos que los Estados Financieros y sus Notas son razonablemente correctos y responsabilidad del emisor

  
ALFONSO DELGADO MARTÍNEZ  
DIRECCIÓN GENERAL

  
J. GUADALUPE MÁRQUEZ GONZÁLEZ  
SUBDIRECCIÓN DE ADMINISTRACIÓN Y FINANZAS




RELACIÓN DE CUENTAS BANCARIAS PRODUCTIVAS ESPECÍFICAS

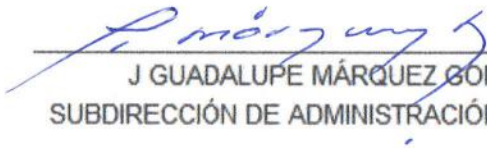
Al 31 de Diciembre de 2019

Ente Público: INSTITUTO TECNOLÓGICO SUPERIOR DE ABASOLO

Fondo, Programa o Convenio	Datos de la Cuenta Bancaria	
	Institución Bancaria	Número de Cuenta
2518832177 PRODEP 2018	BANAMEX	70142938713
2514832311 FEDERAL PROEXOES 2014	BANCOMER	01988291874
2514832315 PRODET 2014	BANCOMER	0199233245
2515832159 PROEXOES 2015 FEDERAL	BANCOMER	0100140562
2515832174 REASIGNACIÓN FEDERAL EQUIPAMIEN	BANCOMER	0105332257
2518832122 GASTO DE OPERACIÓN 2019	BANCOMER	0110170461
2519827100 FAFEF 2019	BANCOMER	0113301907
2519832137 APOYO INVESTIGACIÓN CIENTIFICA	BANCOMER	0113300692
2519827100 FAFEF 2019	BANCOMER	0114137191

Bajo protesta de decir verdad declaramos que los Estados Financieros y sus Notas son razonablemente correctos y responsabilidad del emisor

  
ALFONSO DELGADO MARTÍNEZ  
DIRECCIÓN GENERAL

  
J GUADALUPE MÁRQUEZ GONZÁLEZ  
SUBDIRECCIÓN DE ADMINISTRACIÓN Y FINANZAS



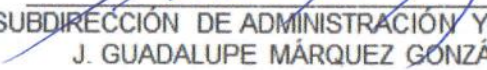
**EJERCICIO Y DESTINO DE GASTO FEDERALIZADO Y REINTEGROS**  
**Al 31 de Diciembre del 2019**

Ente Público: INSTITUTO TECNOLÓGICO SUPERIOR DE ABASOLO

PROGRAMA O FONDO	DESTINO DE LOS RECURSOS	EJERCICIO		REINTEGRO
		DEVENGADO	PAGADO	
2515832174	PEOE INST TEC DE ABASOLO 15 (ITSA)	145,713.41	145,713.41	
2518832177	PRODEP 2018	64,117.51	64,117.51	
2519832121	GASTO DE OPERACIÓN 2019	20,337,356.38	20,174,078.15	
2519832137	APOYO INVEST CIENTÍFICA TECNOLÓGICA 2019	183,965.58	183,965.58	

Bajo protesta de decir verdad declaramos que los Estados Financieros y sus Notas son razonablemente correctos y responsabilidad del emisor

  
 DIRECCIÓN GENERAL  
 ALFONSO DELGADO MARTÍNEZ

  
 SUBDIRECCIÓN DE ADMINISTRACIÓN Y FINANZAS  
 J. GUADALUPE MÁRQUEZ GONZÁLEZ



RELACIÓN DE ESQUEMAS BURSÁTILES Y DE COBERTURAS FINANCIERAS

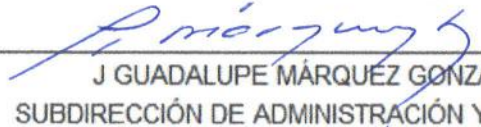
Al 31 de Diciembre del 2019

Ente Público: INSTITUTO TECNOLÓGICO SUPERIOR DE ABASOLO

Instrumentos Financieros	Valor Razonable	Riesgos
NO APLICA		

Bajo protesta de decir verdad declaramos que los Estados Financieros y sus Notas son razonablemente correctos y responsabilidad del emisor

  
ALFONSO DELGADO MARTÍNEZ  
DIRECCIÓN GENERAL

  
J GUADALUPE MÁRQUEZ GONZÁLEZ  
SUBDIRECCIÓN DE ADMINISTRACIÓN Y FINANZAS



SECTOR PARAESTATAL




INFORMACION ADICIONAL QUE DISPONGAN OTRA LEYES  
Al 31 de Diciembre del 2019  
(Pesos)

Ente Público: INSTITUTO TECNOLÓGICO SUPERIOR DE ABASOLO

CODIGO	DESCRIPCION	NORMATIVIDAD APLICABLE
NO APLICA		

Bajo protesta de decir verdad declaramos que los Estados Financieros y sus Notas son razonablemente correctos y responsabilidad del emisor

  
ALFONSO DELGADO MARTÍNEZ  
DIRECCIÓN GENERAL

  
J. GUADALUPE MÁRQUEZ GONZÁLEZ  
SUBDIRECCIÓN DE ADMINISTRACIÓN Y FINANZAS