



“Instituto Tecnológico Superior de Abasolo”

CUENTA PÚBLICA 2020
GUANAJUATO

SECTOR PARAESTATAL

Índice	
Contenido	Página
Información Financiera	
Introducción	1
Información Contable	
Estado de Situación Financiera	3
Estado de Actividades	4
Estado de Variación en la Hacienda Pública	5
Estado de Cambios en la Situación Financiera	6
Estado de Flujo de Efectivo	7
Estado Analítico del Activo	8
Estado Analítico de la Deuda y Otros Pasivos	9
Informe de Pasivos Contingentes	10
Notas a los Estados Financieros	11
Información Presupuestaria	
Estado Analítico de los Ingresos	22
Estado Analítico del Ejercicio del Presupuesto de Egresos	
Por Clasificación Administrativa	23
Por Clasificación por Objeto del Gasto	26
Por Clasificación Económica (Tipo de Gasto)	27
Por Clasificación Funcional	28
Endeudamiento Neto	29
Intereses de la Deuda	30

Índice	
Contenido	Página
Información Programática	
Gasto por Categoría Programática	31
Programas y Proyectos de Inversión	32
Indicadores de Resultados	33
Anexos	
Relación de Bienes Muebles que Componen el Patrimonio	1
Relación de Bienes Inmuebles que Componen el Patrimonio	2
Pagados Por Ayudas y Subsidios	3
Relación de Cuentas Productivas Específicas	4
Ejercicio y Destino Federalizado y Reintegros	5
Relación de Esquemas Bursátiles y Coberturas Financieras	6
Información Adicional que Dispongan otras Leyes	7



“Instituto Tecnológico Superior de Abasolo”

Información Financiera

CUENTA PÚBLICA
GUANAJUATO 2020



“Instituto Tecnológico Superior de Abasolo”

Introducción

CUENTA PÚBLICA
GUANAJUATO 2020

Introducción



El Instituto tecnológico Superior de Abasolo nace bajo decreto Gubernativo No. 91 emitido por el Gobernador **MIGUEL MÁRQUEZ MÁRQUEZ**, Gobernador Constitucional del Estado Libre y Soberano de Guanajuato, publicado en el periódico oficial del Estado de Guanajuato, el 19 de noviembre de 2014, como un Organismo Público Descentralizado de la Administración Pública Paraestatal, con personalidad Jurídica y Patrimonio propio, Sectorizado a la Secretaría de Educación de Guanajuato.

Su actividad es educativa y principal objetivo es ofrecer educación tecnológica de calidad, con planes de estudio pertinentes y orientados a la mejora continua para coadyuvar al desarrollo del individuo y a la transformación de la sociedad, constituyendo un factor determinante para la adquisición de conocimientos que permitan desarrollar en hombre y mujeres un sentido de solidaridad social.

Actualmente ofrece las carreras de Ingeniería Industrial, Ingeniería de Industrias Alimentarias, Ingeniería en Innovación Agrícola Sustentable, Ingeniería en Sistemas Automotrices, Ingeniería Ambiental, Ingeniería en Gestión Empresarial, Ingeniería en Energías Renovables e Ingeniería en Mecatrónica.




“Instituto Tecnológico Superior de Abasolo”

Información Contable

CUENTA PÚBLICA
GUANAJUATO 2020

SECTOR PARAESTATAL

 Cuenta Pública 2020 INSTITUTO TECNOLÓGICO SUPERIOR DE ABA SOLO Estado de Situación Financiera Al 31 de Diciembre de 2020 y 2019					
ACTIVO	2020	2019	PASIVO	2020	2019
Activo Circulante			Pasivo Circulante		
Efectivo y Equivalentes	8,058,109	6,749,069	Cuentas por Pagar a Corto Plazo	2,355,758	2,175,599
Derechos a Recibir Efectivo o Equivalentes	1,330	1,332	Documentos por Pagar a Corto Plazo	0	0
Derechos a Recibir Bienes o Servicios	0	1,247,121	Porción a Corto Plazo de la Deuda Pública a Largo Plazo	0	0
Inventarios	0	0	Títulos y Valores a Corto Plazo	0	0
Almacenes	0	0	Pasivos Diferidos a Corto Plazo	0	0
Estimación por Pérdida o Deterioro de Activos Circulantes	0	0	Fondos y Bienes de Terceros en Garantía y/o Administración a Corto Plazo	0	0
Otros Activos Circulantes	0	0	Provisiones a Corto Plazo	0	0
			Otros Pasivos a Corto Plazo	0	270
Total de Activo Circulante	8,069,440	7,998,322	Total de Pasivo Circulante	2,355,758	2,175,870
Activo No Circulante			Pasivo No Circulante		
Inversiones Financieras a Largo Plazo	0	0	Cuentas por Pagar a Largo Plazo	0	0
Derechos a Recibir Efectivo o Equivalentes a Largo Plazo	0	0	Documentos por Pagar a Largo Plazo	0	0
Bienes Inmuebles, Infraestructura y Construcciones en Proceso	47,236,628	43,536,236	Deuda Pública a Largo Plazo	0	0
Bienes Muebles	31,922,413	31,902,813	Pasivos Diferidos a Largo Plazo	0	0
Activos Intangibles	0	0	Fondos y Bienes de Terceros en Garantía y/o en Administración a Largo Plazo	0	0
Depreciación, Deterioro y Amortización Acumulada de Bienes	-16,555,988	-13,135,323	Provisiones a Largo Plazo	0	0
Activos Diferidos	0	0			
Estimación por Pérdida o Deterioro de Activos no Circulantes	0	0	Total de Pasivo No Circulante	0	0
Otros Activos no Circulantes	0	0			
Total de Activo No Circulante	62,603,062	62,303,726	Total del Pasivo	2,355,758	2,175,870
Total Activo	70,662,492	70,302,047	HACIENDA PÚBLICA/PATRIMONIO		
			<i>Hacienda Pública/Patrimonio Contribuido</i>	73,400,712	72,264,321
			Aportaciones	73,400,712	72,264,321
			Donaciones de Capital	0	0
			Actualización de la Hacienda Pública/Patrimonio	0	0
			<i>Hacienda Pública/Patrimonio Generado</i>	-5,093,979	-4,138,143
			Resultados del Ejercicio (Ahorro/ Desahorro)	-325,218	-3,188,348
			Resultados de Ejercicios Anteriores	-4,768,763	-949,795
			Revalúos	0	0
			Reservas	0	0
			Rectificaciones de Resultados de Ejercicios Anteriores	0	0
			<i>Exceso o Insuficiencia en la Actualización de la Hacienda Pública/ Patrimonio</i>	0	0
			Resultado por Posición Monetaria	0	0
			Resultado por Tenencia de Activos no Monetarios	0	0
			Total Hacienda Pública/Patrimonio	68,306,733	68,126,178
			Total del Pasivo y Hacienda Pública/Patrimonio	70,662,492	70,302,047

"Bajo protesta de decir verdad declaramos que los Estados Financieros y sus notas, son razonablemente correctos y son responsabilidad del emisor".


 ALFONSO DELGADO MARTÍNEZ
 DIRECCIÓN GENERAL


 J. GUADALUPE MÁRQUEZ GONZÁLEZ
 SUBDIRECCIÓN DE ADMINISTRACIÓN Y FINANZAS

CUENTA PÚBLICA 2020 GUANAJUATO


Cuenta Pública 2020 INSTITUTO TECNOLÓGICO SUPERIOR DE ABAJALO Estado de Actividades Del 1 de Enero al 31 de Diciembre de 2020 y 2019		
	2020	2019
INGRESOS Y OTROS BENEFICIOS		
Ingresos de Gestión	1,410,732	1,715,213
Impuestos	0	0
Cuotas y Aportaciones de Seguridad Social	0	0
Contribuciones de Mejoras	0	0
Derechos	0	0
Productos	0	0
Aprovechamientos	0	0
Ingresos por Venta de Bienes y Prestación de Servicios	1,410,732.00	1,715,213
Participaciones, Aportaciones, Convenios, Incentivos Derivados de la Colaboración Fiscal, Fondos Distintos de Aportaciones, Transferencias, Asignaciones, Subsidios y Subvenciones, y Pensiones y Jubilaciones	84,744,943	50,509,036
Participaciones, Aportaciones, Convenios, Incentivos Derivados de la Colaboración Fiscal y Fondos Distintos de Aportaciones, Transferencias, Asignaciones, Subsidios y Subvenciones, y Pensiones y Jubilaciones	23,432,751.44	20,663,751
Transferencias, Asignaciones, Subsidios y Subvenciones, y Pensiones y Jubilaciones	31,312,191.42	29,825,285
Otros Ingresos y Beneficios	71,085.57	175,402
Ingresos Financieros	0	0
Incremento por Variación de Inventarios	0	0
Disminución del Exceso de Estimaciones por Pérdida o Deterioro u Obsolescencia	0	0
Disminución del Exceso de Provisiones	71,085.57	175,402
Otros Ingresos y Beneficios Varios	0	0
Total de Ingresos y Otros Beneficios	56,326,760	52,395,651
GASTOS Y OTRAS PÉRDIDAS		
Gastos de Funcionamiento	52,157,063	49,981,035
Servicios Personales	41,152,988.84	37,462,816
Materiales y Suministros	1,718,174.64	2,387,767
Servicios Generales	9,286,501.95	10,110,453
Transferencias, Asignaciones, Subsidios y Otras Ayudas	973,644	1,185,018
Transferencias Internas y Asignaciones al Sector Público	0	0
Transferencias al Resto del Sector Público	0	0
Subsidios y Subvenciones	0	0
Ayudas Sociales	973,644.28	1,185,018
Pensiones y Jubilaciones	0	0
Transferencias a Fideicomisos, Mandatos y Contratos Análogos	0	0
Transferencias a la Seguridad Social	0	0
Donativos	0	0
Transferencias al Exterior	0	0
Participaciones y Aportaciones	0	0
Participaciones	0	0
Aportaciones	0	0
Convenios	0	0
Intereses, Comisiones y Otros Gastos de la Deuda Pública	0	0
Intereses de la Deuda Pública	0	0
Comisiones de la Deuda Pública	0	0
Gastos de la Deuda Pública	0	0
Costo por Coberturas	0	0
Apoyos Financieros	0	0
Otros Gastos y Pérdidas Extraordinarias	3,420,669	4,441,948
Estimaciones, Depreciaciones, Deterioro, Obsolescencia y Amortizaciones	3,420,664.93	4,441,945
Provisiones	0	0
Disminución de Inventarios	0	0
Aumento por Insuficiencia de Estimaciones por Pérdida o Deterioro u Obsolescencia	0	0
Aumento por Insuficiencia de Provisiones	0	0
Otros Gastos	4	0
Inversión Pública	0	0
Inversión Pública no Capitalizable	0	0
Total de Gastos y Otras Pérdidas	56,551,977	55,587,999
Resultados del Ejercicio (Ahorro/Desahorro)	-325,216	-3,198,348

Bajo protesta de decir verdad declaramos que los Estados Financieros y sus notas, son razonablemente correctos y son responsabilidad del emisor.


ALFONSO DELGADO MARTÍNEZ
DIRECCIÓN GENERAL



J. GUADALUPE MÁRQUEZ GONZÁLEZ
SUBDIRECCIÓN DE ADMINISTRACIÓN Y FINANZAS

SECTOR PARAESTATAL


 <p style="text-align: center;">Cuenta Pública 2020 INSTITUTO TECNOLÓGICO SUPERIOR DE ABA SOLO Estado de Variación en la Hacienda Pública Del 1 de Enero al 31 de Diciembre de 2020 y 2019</p>					
Concepto	Hacienda Pública / Patrimonio Contribuido	Hacienda Pública/ Patrimonio Generado de Ejercicios Anteriores	Hacienda Pública/ Patrimonio Generado de Ejercicio	Exceso o Insuficiencia en la Actualización de la Hacienda Pública/ Patrimonio	Total
Hacienda Pública / Patrimonio Contribuido Neto de 2019	72,264,321				72,264,321
Aportaciones	72,264,321				72,264,321
Donaciones de Capital	0				0
Actualización de la Hacienda Pública/Patrimonio	0				0
Hacienda Pública / Patrimonio Generado Neto de 2019		-949,795	-3,188,348		-4,138,143
Resultados del Ejercicio (Ahorro/Desahorro)			-3,188,348		-3,188,348
Resultados de Ejercicios Anteriores		-949,795			-949,795
Revalúos		0			0
Reservas		0			0
Rectificaciones de Resultados de Ejercicios Anteriores		0			0
Exceso o Insuficiencia en la Actualización de la Hacienda Pública / Patrimonio Neto de 2019				0	0
Resultado por Posición Monetaria				0	0
Resultado por Tenencia de Activos no Monetarios				0	0
Hacienda Pública / Patrimonio Neto Final de 2019	72,264,321	-949,795	-3,188,348	0	68,126,178
Cambios en la Hacienda Pública / Patrimonio Contribuido Neto de 2020	1,136,391				1,136,391
Aportaciones	1,136,391				1,136,391
Donaciones de Capital	0				0
Actualización de la Hacienda Pública/Patrimonio	0				0
Variaciones de la Hacienda Pública / Patrimonio Generado Neto de 2020		-3,818,968	2,863,132		-955,836
Resultados del Ejercicio (Ahorro/Desahorro)			-325,216		-325,216
Resultados de Ejercicios Anteriores		-3,818,968	3,188,348		-630,620
Revalúos			0		0
Reservas			0		0
Rectificaciones de Resultados de Ejercicios Anteriores			0		0
Cambio en el Exceso o Insuficiencia en la Actualización de la Hacienda Pública / Patrimonio Neto de 2020				0	0
Resultado por Posición Monetaria				0	0
Resultado por Tenencia de Activos no Monetarios				0	0
Hacienda Pública / Patrimonio Neto Final de 2020	73,400,712	-4,768,763	-325,216	0	68,306,733

Bajo protesta de decir verdad declaramos que los Estados Financieros y sus notas, son razonablemente correctos y son responsabilidad del emisor.


 ALFONSO DELGADO MARTÍNEZ
 DIRECCIÓN GENERAL


 J. GUADALUPE MÁRQUEZ GONZÁLEZ
 SUBDIRECCIÓN DE ADMINISTRACIÓN Y FINANZAS

CUENTA PÚBLICA
GUANAJUATO 2020

 Cuenta Pública 2020 INSTITUTO TECNOLÓGICO SUPERIOR DE ABASOLO Estado de Cambios en la Situación Financiera Del 1 de Enero al 31 de Diciembre de 2020		
	Origen	Aplicación
ACTIVO	4,887,788	5,028,232
Activo Circulante	1,247,123	1,308,240
Efectivo y Equivalentes	0	1,308,240
Derechos a Recibir Efectivo o Equivalentes	1	0
Derechos a Recibir Bienes o Servicios	1,247,121	0
Inventarios	0	0
Almacenes	0	0
Estimación por Pérdida o Deterioro de Activos Circulantes	0	0
Otros Activos Circulantes	0	0
Activo No Circulante	3,420,665	3,719,991
Inversiones Financieras a Largo Plazo	0	0
Derechos a Recibir Efectivo o Equivalentes a Largo Plazo	0	0
Bienes Inmuebles, Infraestructura y Construcciones en Proceso	0.00	3,700,381.44
Bienes Muebles	0.00	19,599.75
Activos Intangibles	0.00	0.00
Depreciación, Deterioro y Amortización Acumulada de Bienes	3,420,665	0.00
Activos Diferidos	0	0
Estimación por Pérdida o Deterioro de Activos no Circulantes	0	0
Otros Activos no Circulantes	0	0
PASIVO	180,159	270
Pasivo Circulante	180,159	270
Cuentas por Pagar a Corto Plazo	180,159	0
Documentos por Pagar a Corto Plazo	0	0
Porción a Corto Plazo de la Deuda Pública a Largo Plazo	0	0
Títulos y Valores a Corto Plazo	0	0
Pasivos Diferidos a Corto Plazo	0	0
Fondos y Bienes de Terceros en Garantía y/o Administración a Corto Plazo	0	0
Provisiones a Corto Plazo	0	0
Otros Pasivos a Corto Plazo	0	270.00
Pasivo No Circulante	0	0
Cuentas por Pagar a Largo Plazo	0	0
Documentos por Pagar a Largo Plazo	0	0
Deuda Pública a Largo Plazo	0	0
Pasivos Diferidos a Largo Plazo	0	0
Fondos y Bienes de Terceros en Garantía y/o en Administración a Largo Plazo	0	0
Provisiones a Largo Plazo	0	0
HACIENDA PÚBLICA/PATRIMONIO	3,999,623	3,818,968
Hacienda Pública/Patrimonio Contribuido	1,136,391	0
Aportaciones	1,136,391	0
Donaciones de Capital	0	0
Actualización de la Hacienda Pública/Patrimonio	0	0
Hacienda Pública/Patrimonio Generado	2,863,132	3,818,968
Resultados del Ejercicio (Ahorro/ Desahorro)	2,863,131.98	0.00
Resultados de Ejercicios Anteriores	0.00	3,818,968.20
Revalúos	0	0
Reservas	0	0
Rectificaciones de Resultados de Ejercicios Anteriores	0	0
Fines o Insuficiencia en la Actualización de la Hacienda Pública/Patrimonio	0	0
Resultado por Posición Monetaria	0	0
Resultado por Tenencia de Activos no Monetarios	0	0

Bajo protesta de decir verdad declaramos que los Estados Financieros y sus notas, son razonablemente correctos y son responsabilidad del emisor.


 ALFONSO DIEGO MARTÍNEZ
 DIRECCIÓN GENERAL


 J. GUADALUPE MÁRQUEZ GONZÁLEZ
 SUBDIRECCIÓN DE ADMINISTRACIÓN Y FINANZAS

SECTOR PARAESTATAL

Cuenta Pública 2020 INSTITUTO TECNOLÓGICO SUPERIOR DE ABAZOLO Estado de Flujos de Efectivo Del 1 de Enero al 31 de Diciembre de 2020 y 2019		
Concepto	2020	2019
Flujo de Efectivo de las Actividades de Operación		
Origen	56,226,760 ₪	62,399,651
Impuestos	0	0
Cuentas y Aportaciones de Seguridad Social	0	0
Contribuciones de Mejoras	0	0
Derechos	0	0
Productos	0	0
Aprovechamientos	0	0
Ingresos por Venta de Bienes y Prestación de Servicios	1,410,732.00	1,715,212.00
Participaciones y Aportaciones, Convenios, Incentivos Derivados de la Colaboración Fiscal y Fondos Distintos de Aportaciones	23,432,751.44	20,663,750.93
Transferencias, Asignaciones y Subsidios y Subvenciones, y Pensiones y Jubilaciones	31,312,191.42	29,825,285.90
Otros Orígenes de Operación	71,885.57	175,402.23
Aplicación	63,131,308 ₪	61,146,051
Servicios Personales	41,152,906.84	37,482,815.52
Materiales y Suministros	1,718,174.84	2,387,766.68
Servicios Generales	9,286,501.95	10,110,452.08
Transferencias Internas y Asignaciones al Sector Público	0	0
Transferencias al resto del Sector Público	0	0
Subsidios y Subvenciones	0	0
Ayudas Sociales	973,644.28	1,185,018.10
Pensiones y Jubilaciones	0	0
Transferencias a Fideicomisos, Mandatos y Contratos Análogos	0	0
Transferencias a la Seguridad Social	0	0
Donativos	0	0
Transferencias al Exterior	0	0
Participaciones	0	0
Aportaciones	0	0
Convenios	0	0
Otras Aplicaciones de Operación	0	0
Flujo Neto de Efectivo por Actividades de Operación	3,095,453 ₪	1,253,600
Flujo de Efectivo de las actividades de Inversión		
Origen	1,136,391 ₪	2,777,845
Bienes Inmuebles, Infraestructura y Construcciones en Proceso	0	0
Bienes Muebles	0	0
Otros Orígenes de Inversión	1,136,391.49	2,777,845.00
Aplicación	3,719,891 ₪	328,399
Bienes Inmuebles, Infraestructura y Construcciones en Proceso	3,700,391.44	0.00
Bienes Muebles	19,598.75	328,398.92
Otras Aplicaciones de Inversión	0	0
Flujo Neto de Efectivo por Actividades de Inversión	-2,583,499 ₪	2,449,446
Flujo de Efectivo de las actividades de Financiamiento		
Origen	796,657 ₪	-12,222
Endeudamiento Neto	0 ₪	0
Interno	0	0
Externo	0	0
Otros Orígenes de Financiamiento	796,657.77	-12,222.27
Aplicación	270 ₪	958,715
Servicios de la Deuda	0 ₪	0
Interno	0	0
Externo	0	0
Otras Aplicaciones de Financiamiento	270.33	958,715.45
Flujo Neto de Efectivo por Actividades de Financiamiento	796,387 ₪	-1,010,938
Incremento/Disminución Neta en el Efectivo y Equivalentes al Efectivo	1,308,246 ₪	2,692,109
Efectivo y Equivalentes al Efectivo al Inicio del Ejercicio	0	0
Efectivo y Equivalentes al Efectivo al Final del Ejercicio	0	0

*Bajo protesta de decir verdad declaramos que los Estados Financieros y sus notas, son razonablemente correctos y son responsabilidad del emisor.

ALFONSO DELGADO MARTÍNEZ
DIRECCIÓN GENERAL

J. GUADALUPE MÁRQUEZ GONZÁLEZ
SUBDIRECCIÓN DE ADMINISTRACIÓN Y FINANZAS



Cuenta Pública 2020
INSTITUTO TECNOLÓGICO SUPERIOR DE ABASOLO
Estado Analítico del Activo
Del 1 de Enero al 31 de Diciembre de 2020


Concepto	Saldo Inicial 1	Cargos del Periodo 2	Abonos del Periodo 3	Saldo Final 4 (1+2-3)	Variación del Periodo (4-1)
ACTIVO	70,302,047	100,669,199	100,308,754	70,662,492	360,444
<i>Activo Circulante</i>	7,998,322	96,504,261	96,443,143	8,059,440	61,118
Efectivo y Equivalentes	6,749,868.65	82,430,372.79	81,122,132.33	8,058,109	1,308,240
Derechos a Recibir Efectivo o Equivalentes	1,331.64	8,892,274.25	8,892,275.45	1,330	-1
Derechos a Recibir Bienes o Servicios	1,247,121.44	5,181,613.46	6,428,734.90	0	-1,247,121
Inventarios	0	0	0	0	0
Almacenes	0	0	0	0	0
Estimación por Pérdida o Deterioro de Activos Circulantes	0	0	0	0	0
Otros Activos Circulantes	0	0	0	0	0
<i>Activo No Circulante</i>	62,303,726	4,164,938	3,865,612	62,603,052	299,326
Inversiones Financieras a Largo Plazo	0	0	0	0	0
Derechos a Recibir Efectivo o Equivalentes a Largo Plazo	0	0	0	0	0
Bienes Inmuebles, Infraestructura y Construcciones en Proceso	43,536,236.12	4,145,338.28	444,946.84	47,236,628	3,700,391
Bienes Muebles	31,902,813.06	19,599.75	0.00	31,922,413	19,600
Activos Intangibles	0.00	0.00	0.00	0	0
Depreciación, Deterioro y Amortización Acumulada de Bienes	-13,135,323.43	0.00	3,420,664.93	-16,555,988	-3,420,665
Activos Diferidos	0	0	0	0	0
Estimación por Pérdida o Deterioro de Activos no Circulantes	0	0	0	0	0
Otros Activos no Circulantes	0	0	0	0	0

Bajo protesta de decir verdad declaramos que los Estados Financieros y sus notas, son razonablemente correctos y son responsabilidad del emisor.

ALFONSO DELGADO MARTÍNEZ
DIRECCIÓN GENERAL


J. GUADALUPE MÁRQUEZ GONZÁLEZ
SUBDIRECCIÓN DE ADMINISTRACIÓN Y FINANZAS

SECTOR PARAESTATAL

 Cuenta Pública 2020 INSTITUTO TECNOLÓGICO SUPERIOR DE ABA SOLO Estado Analítico de la Deuda y Otros Pasivos Del 1 de Enero al 31 de Diciembre de 2020				
Denominación de las Deudas	Moneda de Contratación	Institución o País Acreedor	Saldo Inicial del Periodo	Saldo Final del Periodo
DEUDA PÚBLICA			0	0
Corto Plazo				
Deuda Interna		✓	0	0
Instituciones de Crédito			0	0
Títulos y Valores			0	0
Arrendamientos Financieros			0	0
Deuda Externa		✓	0	0
Organismos Financieros Internacionales			0	0
Deuda Bilateral			0	0
Títulos y Valores			0	0
Arrendamientos Financieros			0	0
Subtotal a Corto Plazo		✓	0	0
Largo Plazo				
Deuda Interna		✓	0	0
Instituciones de Crédito			0	0
Títulos y Valores			0	0
Arrendamientos Financieros			0	0
Deuda Externa		✓	0	0
Organismos Financieros Internacionales			0	0
Deuda Bilateral			0	0
Títulos y Valores			0	0
Arrendamientos Financieros			0	0
Subtotal Largo Plazo		✓	0	0
Otros Pasivos			2,175,870	2,355,758
Total Deuda y Otros Pasivos		✓	2,175,870	2,355,758


Bajo protesta de decir verdad declaramos que los Estados Financieros y sus notas, son razonablemente correctos y son responsabilidad del emisor.



 ALFONSO DELGADO MARTÍNEZ
 DIRECCIÓN GENERAL


 J. GUADALUPE MÁRQUEZ GONZÁLEZ
 SUBDIRECCIÓN DE ADMINISTRACIÓN Y FINANZAS

Cuenta Pública 2020 INSTITUTO TECNOLÓGICO SUPERIOR DE ABASOLO Informe Sobre Pasivos Contingentes Al 31 de Diciembre de 2020	
Concepto	Cantidad
Juicios	
Garantias	
Avales	NO APLICA
Pensiones y Jubilaciones	
Deuda Contingente	

Bajo protesta de decir verdad declaramos que los Estados Financieros y sus notas, son razonablemente correctos y son responsabilidad del emisor.


ALFONSO DELGADO MARTÍNEZ
DIRECCIÓN GENERAL


J. GUADALUPE MÁRQUEZ GONZÁLEZ
SUBDIRECCIÓN DE ADMINISTRACIÓN Y FINANZAS

SECTOR PARAESTATAL



NOTAS A LOS ESTADOS FINANCIEROS

Al 31 de Diciembre del 2020

Ente Público: INSTITUTO TECNOLÓGICO SUPERIOR DE ABASCO

NOTAS DE DESGLOSE

I) NOTAS AL ESTADO DE SITUACIÓN FINANCIERA

ACTIVO

* EFECTIVO Y EQUIVALENTES

ESF-01 FONDOS CONVERSIONES FINANCIERAS	MONTO	TIPO	MONTO PARCIAL
1114 Inversiones a 3 meses			
1121 Inversiones Superiores a 3 meses hasta 12.			
1211 INVERSIONES A LP			
		NO APLICA	

* DERECHOSA RECIBIR EFECTIVO Y EQUIVALENTES Y BIENES O SERVICIOS A RECIBIR

ESF-02 INGRESOS POR RECUPERAR	MONTO	2019	2018
1122 CUENTAS POR COBRAR CP			
1122102002 DOCUMENTOS POR COBRAR	0.00		
1122602001 CUENTAS POR COBRAR A ENTIDADES FED Y MPIO	0.00		
1124 INGRESOS POR RECUPERAR CP			
1124401002 APROVECHAMIENTOS POR COBRAR	0.00		

ESF-03 DEUDORES POR RECUPERAR	MONTO	90 DIAS	180 DIAS	365 DIAS
1123 DEUDORES PENDIENTES POR RECUPERAR	1,330.44	1,330.44		
1123101002 GASTOS A RESERVA DE COMPROBAR	0.00	0.00		
1123103301 SUBSIDIO AL EMPLEO	993.34	993.34		
1123106001 OTROS DEUDORES DIVERSOS	337.10	337.10		
1125 DEUDORES POR ANTICIPO DE TESORERÍA A CORTO PLAZO				
1125102001 FONDO FIJO				
1130 DERECHOS A RECIBIR BIENES O SERVICIOS	0.00	0.00		
1131001001 ANTICIPO A PROVEEDORES	0.00	0.00		
1134201002 ANTICIPO A CONTRATISTAS BIENES PROPIOS	0.00	0.00		
	1,330.44	1,330.44		

* BIENES DISPONIBLES PARA SU TRANSFORMACIÓN O CONSUMO.

ESF-05 INVENTARIO Y ALMACENES	MONTO	METODO
1140 INVENTARIOS		
1150 ALMACENES		
		NO APLICA

* INVERSIONES FINANCIERAS.

ESF-06 FIDEICOMISOS, MANDATOS Y CONTRATOS ANALOGOS	MONTO	TIPO	CARACTERISTICAS	NOMBRE DE FIDEICOMISO	OBJETO
1213 FIDEICOMISOS, MANDATOS Y CONTRATOS ANALOGOS					
					NO APLICA

CUENTA PÚBLICA
GUANAJUATO 2020

ESF-07 PARTICIPACIONES Y APORTACIONES DE CAPITAL	MONTO	TIPO	EMPRESA/OPDES
1214 PARTICIPACIONES Y APORTACIONES DE CAPITAL		NO APLICA	

* BIENES MUEBLES, INMUEBLES E INTANGIBLES

ESF-08 BIENES MUEBLES E INMUEBLES	SALDO INICIAL	SALDO FINAL	FLUJO	CRITERIO
1230 BIENES INMUEBLES, INFRAESTRUCTURA Y CONTRUCCIONES EN PROCE	43,536,236.12	47,236,627.56	3,700,391.44	
123626200 EDIFICACIÓN NO HABITACIONAL EN PROCESO	43,536,236.12	47,236,627.56	3,700,391.44	
1240 BIENES MUEBLES	31,902,813.06	31,922,412.81	19,599.75	
1241151100 MUEBLES DE OFICINA Y ESTANTERÍA 2011	4,714,325.28	4,714,325.28	-	
1241251200 MUEBLES, EXCEPTO DE OFICINA Y ESTANTERÍA 2011	786,608.37	786,608.37	-	
1241351500 EQ. DE CÓMP. Y DE TECNOLOGÍAS DE LA INFORMACI 2011	4,058,429.66	4,073,029.42	14,599.76	
1241951900 OTROS MOBILIARIOS Y EQUIPOS DE ADMINISTRACIÓN 2011	729,178.22	729,178.22	-	
1242152100 EQUIPO Y APARATOS AUDIOVISUALES 2011	148,190.00	148,190.00	-	
1242352300 CÁMARAS FOTOGRÁFICAS Y DE VIDEO 2011	345,682.48	345,682.48	-	
1242952900 OTRO MOB. Y EQUIPO EDUCACIONAL Y RECREATIVO 2011	130,637.00	130,637.00	-	
1243163100 EQUIPO MÉDICO Y DE LABORATORIO 2011	6,156,306.04	6,156,306.04	-	
1243253200 INSTRUMENTAL MÉDICO Y DE LABORATORIO 2011	327,151.13	327,151.13	-	
1244154100 AUTOMÓVILES Y CAMIONES 2011	606,267.23	606,267.23	-	
1246166100 MAQUINARIA Y EQUIPO AGROPECUARIO 2011	2,975,339.00	2,975,339.00	-	
124626200 MAQUINARIA Y EQUIPO INDUSTRIAL 2011	1,090,775.90	1,090,775.90	-	
1246456400 SISTEMAS DE AIRE ACONDICIONADO, CALEFACCION	21,208.28	21,208.28	-	
1246656500 EQUIPO DE COMUNICACIÓN Y TELECOMUNICACIÓN 2011	199,990.00	199,990.00	-	
1246656600 EQ. DE GENER. ELÉCTRICA, APARATOS Y ACCESO 2011	2,806,920.30	2,811,920.29	4,999.99	
1246756700 HERRAMIENTAS Y MÁQUINAS-HERRAMIENTA 2011	6,751,904.18	6,751,904.18	-	
1246956900 OTROS EQUIPOS 2011	53,899.99	53,899.99	-	
1260 DEPRECIACION Y DETERIORO ACUM.	-13,135,323.43	-16,555,988.36	-3,420,664.93	
1263151101 MUEBLES DE OFICINA Y ESTANTERÍA 2010	1,419,573.76	1,891,006.65	471,432.79	
1263151201 "MUEBLES, EXCEPTO DE OFICINA Y ESTANTERÍA 2010"	227,223.32	305,884.88	78,661.56	
1263151501 EQ. DE COMPUTO Y DE TECNOLOGIAS DE LA INFORMACION	3,736,938.54	4,049,990.84	313,052.30	
1263151901 OTROS MOBILIARIOS Y EQUIPOS DE ADMINISTRACIÓN 2010	199,282.03	272,199.84	72,917.81	
1263262101 EQUIPOS Y APARATOS AUDIOVISUALES 2010	44,457.00	59,276.00	14,819.00	
1263252301 CAMARAS FOTOGRAFICAS Y DE VIDEO 2010	104,912.88	139,481.14	34,568.26	
1263252901 OTRO MOBILIARIO Y EQO. EDUCACIONAL Y RECREATIVO 20	42,458.00	65,622.00	23,164.00	
1263353101 EQUIPO MÉDICO Y DE LABORATORIO 2010	1,822,503.35	2,438,133.95	615,630.60	
1263353201 INSTRUMENTAL MÉDICO Y DE LABORATORIO 2010	276,299.00	327,151.13	50,852.13	
1263454101 AUTOMÓVILES Y CAMIONES 2010	544,913.93	606,267.23	61,353.30	
1263656101 MAQUINARIA Y EQUIPO AGROPECUARIO 2010	2,006,273.74	2,736,843.00	730,569.26	
1263656201 MAQUINARIA Y EQUIPO INDUSTRIAL 2010	348,652.09	457,729.67	109,077.58	
1263656401 "SISTEMAS DE AIRE ACONDICIONADO, CALEFACCION Y DE	6,581.46	8,702.29	2,120.83	
1263656501 EQUIPO DE COMUNICACIÓN Y TELECOMUNICACIÓN 2010	63,154.74	94,732.11	31,577.37	
1263656601 "EQUIPOS DE GENERACIÓN ELÉCTRICA, APARATOS Y ACCES	430,423.87	570,811.61	140,387.74	
1263656701 HERRAMIENTAS Y MÁQUINAS-HERRAMIENTA 2010	1,844,555.72	2,519,746.12	675,190.40	
1263656901 OTROS EQUIPOS 2010	17,120.00	22,510.00	5,390.00	
	62,303,725.75	62,603,052.01	299,326.26	

ESF-09 INTANGIBLES Y DIFERIDOS	SALDO INICIAL	SALDO FINAL	FLUJO	CRITERIO
1250 ACTIVOS INTANGIBLES				
1270 ACTIVOS DIFERIDOS		NO APLICA		
1260 DEPRECIACIÓN, DETERIORO Y AMORTIZACIÓN ACUMULADA DE BIENES				

ESF-10 ESTIMACIONES Y DETERIOROS	MONTO
1280 ESTIMACIÓN POR PÉRDIDA O DETERIORO DE ACTIVOS NO CIRCULANTES	NO APLICA

ESF-11 OTROS ACTIVOS	MONTO	CARACTERÍSTICAS
	NO APLICA	

SECTOR PARAESTATAL

PASIVO

ESF-12 CUENTAS Y DOCUMENTOS POR PAGAR	MONTO	90 DIAS	180 DIAS	365 DIAS
2110 CUENTAS POR PAGAR A CORTO PLAZO	2,355,758.45	2,355,758.45		
2111101002 SUELDOS DEVENGADOS	28,239.00	28,239.00		
2112102001 PROVEEDORES DEL EJERCICIO ANTERIOR	795,290.38	795,290.38		
2117101003 ISR SALARIOS POR PAGAR	1,220,927.18	1,220,927.18		
2117202004 APORTACIÓN TRABAJADOR MSS	114,227.76	114,227.76		
2117910001 VIVIENDA	183,377.67	183,377.67		
2119905001 ACREEDORES DIVERSOS	13,696.46	13,696.46		
	2,355,758.45	2,355,758.45		

ESF-13 OTROS PASIVOS DIFERIDOS A CORTO PLAZO	MONTO	NATURALEZA	CARACTERÍSTICAS
2159 OTROS PASIVOS DIFERIDOS A CORTO PLAZO		NO APLICA	

ESF-13 FONDOS Y BIENES DE TERCEROS EN GARANTÍA Y/O ADMINISTRACIÓN A CORTO PLAZO	MONTO	NATURALEZA	CARACTERÍSTICAS
2160 FONDOS Y BIENES DE TERCEROS EN GARANTÍA Y/O ADMINISTRACIÓN CP		NO APLICA	

ESF-13 PASIVO DIFERIDO A LARGO PLAZO	MONTO	NATURALEZA	CARACTERÍSTICAS
2240 PASIVOS DIFERIDOS A LARGO PLAZO		NO APLICA	

ESF-14 OTROS PASIVOS CIRCULANTES	MONTO	NATURALEZA	CARACTERÍSTICAS
2199 OTROS PASIVOS CIRCULANTES		NO APLICA	

II) NOTAS AL ESTADO DE ACTIVIDADES

INGRESOS DE GESTIÓN

ERA-01 INGRESOS	MONTO	NOTA	CARACTERÍSTICAS
4100 INGRESOS DE GESTIÓN	1,410,732.00		
4173730209 CURSOS DE INGLÉS PARA EDUCACIÓN CONTINUA	237,600.00		
4173730209 CURSOS DE ESPECIALIZACIÓN PARA EDUCACIÓN CONTINUA	369,000.00		
4173730501 GESTORIA DE TITULACIÓN	117,384.00		
4173730602 REEXPEICION DE CREDENCIALES	2,400.00		
4173730901 POR CONCEPTO DE FICHAS	599,400.00		
4173730910 APOYO ECONÓMICO PARA RESIDENCIAS PROFESIONALES	84,948.00		
4173 Ingresos por Venta de Bienes y Servicios de Organismos Descentralizados	1,410,732.00		
4170 Ingresos por Venta de Bienes y Servicios	1,410,732.00		
4200 PARTICIPACIONES, APORTACIONES, TRANSFERENCIAS, ASIGNACIONES, SUBSIDIOS Y OTRAS AYUDAS	54,744,942.86		
4213631900 CONVENIO SERVICIOS PERSONALES	20,282,082.80		
4213632000 CONVENIO MATERIALES Y SUMINISTROS	192,721.46		
4213632010 INTERESES CONV FED MATERIALES Y SUMINIST	270.44		
4213633000 CONVENIO SERVICIOS GENERALES	2,957,601.51		
4221911100 ESTATAL SERVICIOS PERSONALES	75.23		
4221911200 ESTATAL MATERIALES Y SUMINISTROS	21,905,471.42		
4221911300 ESTATAL SERVICIOS GENERALES	1,280,382.22		
4221911400 ESTATAL SUBSIDIOS Y AYUDAS	5,651,959.78		
4221913001 RECURSOS INTERINSTITUCIONALES	198,560.00		
4221 Trans. Internas y Aslg. al Secto	2,274,818.00		
4220 Transferencias, Asignaciones, Subs.	54,744,942.86		
	56,155,674.86		

SECTOR PARAESTATAL

VMP-02 PATRIMONIO GENERADO	SALDO INICIAL	SALDO FINAL	MODIFICACION	NATURALEZA
3210 HACIENDA PUBLICA /PATRIMONIO GENERADO	4,138,142.94	5,093,979.16	955,836.22	
321000001 RESULTADO DEL EJERCICIO	3 188 348 07	326 218 09	2 863 131 98	
322000023 RESULTADO DEL EJERCICIO 2015	22 457 121 35	22 457 121 35	-	
322000024 RESULTADO DEL EJERCICIO 2016	36 763 139 84	36 763 139 84	-	
322000025 RESULTADO DEL EJERCICIO 2017	4 632 758 36	4 632 758 36	-	
322000026 RESULTADO DEL EJERCICIO 2018	4 964 108 32	4 964 108 32	-	
322000027 RESULTADO DEL EJERCICIO 2019	-	4 830 212 35	4 830 212 35	
322000100 CAPITALIZACIÓN RECURSOS PROPIOS	883 091 78	912 407 02	29 315 24	
322000101 CAPITALIZACIÓN REMANENTES	26 413 193 47	26 413 193 47	-	
3220690201 APLICACIÓN DE REMANENTE PROPIO	86 010 77	86 010 77	-	
3220690202 APLICACIÓN DE REMANENTE FEDERAL	39 102 846 29	39 102 846 29	-	
3220690211 APLICACIÓN DE REMANENTE PROPIO	380 274 97	380 274 97	-	
3220690212 APLICACIÓN DE REMANENTE FEDERAL	490 403 45	490 403 45	-	
3220790201 APLICACIÓN DE REMANENTE PROPIO	363 792 86	363 792 86	-	
3220790202 APLICACIÓN DE REMANENTE FEDERAL	145 713 41	145 713 41	-	
3221791002 REMANENTE DISPONIBLE INGRESOS EXCEDENTE	-	401 701 49	401 701 49	
3221792002 REMANENTE REFRENDO RECURSOS PROPIOS	-	554 342 00	554 342 00	
3221798002 REMANENTE REFRENDO CONVENIOS FEDERALES ENTE	-	26 886 42	26 886 42	
	4,138,142.94	5,093,979.16	955,836.22	

VI) NOTAS AL ESTADO DE FLUJO DE EFECTIVO

EFE-01 FLUJO DE EFECTIVO	SALDO INICIAL	SALDO FINAL	FLUJO
1111 EFECTIVO			
1112 BANCOS /TESORERIA	6,749,868.65	8,058,109.11	1,308,240.46
1112101001 BAHAMEX 70142938713 PRODEP 2018	26,152.82	26,152.82	-
1112102001 BANCOMER 00198199183 APORTACIONES	7,540.44	294,676.77	287,136.33
1112102003 BANCOMER 001988291874 FEDERAL PROEXOES 2014	1,925.75	1,925.75	-
1112102006 BANCOMER 0100140139	195.34	195.34	-
1112102007 BANCOMER 018923245 PRODET 2014	19,592.54	19,592.54	-
1112102008 BANCOMER 019032444 RECURSO PROPIO	795,090.15	784,936.55	10,153.59
1112102009 BANCOMER 0100140562 PROEXOES 2015 FEDERAL	3,221.26	3,221.26	-
1112102012 BANCOMER 0103449599 APORTACIÓN ESTATAL 2018	1,458,449.83	3,415,008.80	1,956,558.97
1112102015 BANCOMER 0110170461 GASTO DE OPERACIÓN 2017	776,666.58	-	776,666.58
1112102016 BANCOMER 0110173630 REMANENTE PROPIO 2016	1,957,634.57	1,803,709.34	153,925.23
1112102017 BANCOMER 0119301877 REC INTERINSTITUCIONALES	344,820.38	85,356.26	259,264.12
1112102018 BANCOMER 011330682 APOYO INVESTIGACIÓN CIENTIFICA	5,900.43	6,169.76	269.33
1112102020 BANCOMER 0114137191 FAPEF 2019	1,352,878.66	634.60	1,352,243.96
1112102021 BANCOMER 0116381797	-	1,616,630.31	1,616,630.31
	6,749,868.65	8,058,109.11	1,308,240.46

EFE-02 ADQ. BIENES MUEBLES E INMUEBLES	FLUJO	% SUB
1210 INVERSIONES FINANCIERAS A LARGO PLAZO		
1230 BIENES INMUEBLES, INFRAESTRUCTURA Y CONSTRUCCIONES EN PROC	3,700,391.44	
1236262200 EDIFICACIÓN NO HABITACIONAL EN PROCESO	3,700,391.44	
1240 BIENES MUEBLES	19,999.75	
1241151100 MUEBLES OF	-	
1241351500 E COMPUTO	14,699.76	
1240665600 EQ. DE GENER ELÉCTRICA, APARATOS Y ACCESO 2011	4,999.99	
1246767700 HERRAMIENTAS Y MÁQUINAS HERRAMIENTA 2011	-	
1250 ACTIVOS INTANGIBLES	-	
	3,719,991.18	

V) CONCILIACIÓN DE LOS INGRESOS PRESUPUESTARIOS Y CONTABLES, ASI COMO ENTRE LOS EGRESOS PRESUPUESTARIOS Y LOS GASTOS

Conciliación entre los Ingresos Presupuestarios y Contables Correspondiente del 01 al 31 de Diciembre de 2020 (Cifras en pesos)		
1. Ingresos Presupuestarios		57,292,066.35
2. Más ingresos contables no presupuestarios		71,085.57
Incremento por variación de inventarios		
Disminución del exceso de estimaciones por pérdida o deterioro u obsolescencia		
Disminución del exceso de provisiones		
Otros ingresos y beneficios varios		
Otros ingresos contables no presupuestarios	71,085.57	
3. Menos ingresos presupuestarios no contables		1,136,391.49
Productos de capital		
Aprovechamientos de capital		
Ingresos derivados de financiamientos		
Otros ingresos presupuestarios no contables	1,136,391.49	
4. Ingresos Contables (4 = 1 + 2 - 3)		56,226,760.43

CUENTA PÚBLICA
GUANAJUATO 2020

Conciliación entre los Egresos Presupuestarios y los Gastos Contables Correspondiente del 01 al 31 de Diciembre de 2020 (Cifras en pesos)		
1. Total de egresos (presupuestarios)		56,851,298.90
2. Menos egresos presupuestarios no contables		3,719,991.19
Mobiliario y equipo de administración	14,599.76	
Mobiliario y equipo educacional y recreativo	-	
Equipo e instrumental médico y de laboratorio	-	
Vehículos y equipo de transporte	-	
Equipo de defensa y seguridad	-	
Maquinaria, otros equipos y herramientas	4,999.99	
Activos biológicos	-	
Bienes inmuebles	-	
Activos intangibles	-	
Obra Pública en Bienes de Dominio Público	-	
Obra pública en bienes propios	3,700,391.44	
Acciones y participaciones de capital	-	
Compra de títulos y valores	-	
Inversiones en fideicomisos, mandatos y otros análogos	-	
Provisiones para contingencias y otras erogaciones especiales	-	
Amortización de la deuda pública	-	
Adeudos de ejercicios fiscales anteriores (ADEFAS)	-	
Otros Egresos Presupuestales No Contables	-	
3. Más Gasto Contables No Presupuestales		3,420,668.81
Estimaciones, depreciaciones, deterioros, obsolescencia y amortizaciones	3,420,664.93	
Provisiones	-	
Disminución de inventarios	-	
Aumento por insuficiencia de estimaciones por pérdida o deterioro u obsolescencia	-	
Aumento por insuficiencia de provisiones	-	
Otros Gastos	3.88	
Otros Gastos Contables No Presupuestales	-	
4. Total de Gasto Contable (4 = 1 - 2 + 3)		56,551,976.52

NOTAS DE MEMORIA

NOTAS DE MEMORIA.	SALDO INICIAL	SALDO FINAL	FLUJO
7000 CUENTAS DE ORDEN CONTABLES	NO APLICA		

Bajo protesta de decir verdad declaramos que los Estados Financieros y sus Notas son razonablemente correctos y responsabilidad del emisor


ALFONSO DELGADO MARTÍNEZ
DIRECCIÓN GENERAL


J. GUADALUPE MÁRQUEZ GONZÁLEZ
SUBDIRECCIÓN DE ADMINISTRACIÓN Y FINANZAS

NOTAS DE GESTIÓN ADMINISTRATIVA

1. Introducción :

El Instituto Tecnológico Superior de Abasolo nace bajo decreto de creación como un Organismo Público Descentralizado de la Administración Pública Paraestatal, con personalidad Jurídica y Patrimonio Propio. Sectorizado a la Secretaría de Educación de Guanajuato. Se encuentra ubicado en Blvd. Cuitzeo de los Naranjos No. 401 Col. Cuitzeo de los Naranjos, Abasolo, Guanajuato. Su actividad es educativa y su principal objetivo es ofrecer educación tecnológica de calidad, con planes de estudios pertinentes y orientados a la mejora continua para coadyuvar al progreso de la sociedad. Actualmente ofrece las carreras de Ingeniería Industrial, Ingeniería en Industrias Alimentarias, Ingeniería en Innovación Agrícola Sustentable, Ingeniería en Sistemas Automotrices, Ingeniería Ambiental, Ingeniería en Gestión Empresarial e Ingeniería en Energías Renovables.

2. Panorama Económico y Financiero :

Esta respuesta se da en el tomo de Cuenta Pública que entrega el poder ejecutivo.

3. Autorización e historia:

a) Fecha de creación

El Instituto Tecnológico Superior de Abasolo nace bajo decreto Gubernativo No. 91 emitido por el Gobernador **MIGUEL MÁRQUEZ MÁRQUEZ**, Gobernador Constitucional del Estado Libre y Soberano de Guanajuato, publicado en el periódico oficial del Estado de Guanajuato el 19 de noviembre de 2014.

4. Organización y Objeto Social

a) Objeto Social:

La Ley de Educación para el Estado de Guanajuato establece en su artículo 2, que la educación es el medio fundamental para adquirir, transmitir y acrecentar la cultura, primordialmente a través de la formación cívica y ética. Señala además, que la educación es un proceso permanente que contribuye al desarrollo del individuo y a la transformación de la sociedad, constituyendo un factor determinante para la adquisición de conocimientos que permitan desarrollar en hombres y mujeres un sentido de solidaridad social. El artículo 3, por otra parte, dispone que la formación en valores, permitirá a los habitantes del Estado de Guanajuato, alcanzar una formación integral y el fortalecimiento del desarrollo de la Entidad y de la Nación.

El Estado, debe promover a través de sus organismos públicos descentralizados la educación superior, a fin de apoyar la investigación científica y tecnológica, así como alentar al fortalecimiento y la difusión de la cultura nacional y universal.

b) Actividad principal.

Escuela de Educación Superior perteneciente al sector público.

c) Ejercicio Fiscal

Enero - diciembre 2020

d) Régimen jurídico

Persona moral con fines no lucrativos

e) Condiciones fiscales

Presentar la declaración y pago provisional mensual de retenciones de Impuesto Sobre la Renta (ISR) por sueldos y Salarios Informar mensualmente los proveedores a los que les efectuaron pagos.

f) Estructura organizacional básica

(Se encuentra en revisión)

g) Fideicomisos, mandatos y análogos de los cuales es fideicomitente o fiduciario.

ITESA no cuenta con ningún fideicomiso

5. Bases de preparación de los Estados Financieros:

a) Se observa la normatividad emitida por el CONAC y las disposiciones legales aplicables.

Las bases de preparación de los estados financieros observan la normatividad emitida por el CONAC y las disposiciones legales aplicables.

Es importante mencionar que el ITESA a partir del ejercicio año 2015 se incorporó al Sistema Integral de Hacienda Pública que maneja el Estado y es el Poder Ejecutivo, el encargado de realizar la configuración en el Sistema Integral de Hacienda Pública conforme a las características de estructura, diseño y operación que indica la Ley de Contabilidad Gubernamental. Y es en este ejercicio 2015 que el ITESA se alinea también a los instrumentos definidos por el Poder Ejecutivo del Estado para cumplir con las normas establecidas por el CONAC.

b) La normatividad aplicada para el reconocimiento, valuación y revelación de los diferentes rubros de la información financieras así como las bases de medición utilizadas para la elaboración de los estados financieros; por ejemplo: costo histórico, valor de realización valor razonable valor de recuperación o cualquier otro método empleado y los criterios de aplicación de los mismos

Las bases de preparación de los estados financieros observan la normatividad aplicada para el reconocimiento, valuación y revelación de los diferentes rubros de la información financiera, así como las bases de medición utilizadas para la elaboración de los estados financieros; por ejemplo: costo histórico, valor de realización valor razonable valor de recuperación o cualquier otro método empleado y los criterios de aplicación de los mismo.

c) Postulados básicos

Las bases de preparación de los Estados Financieros aplican los postulados básicos de registros contables.

d) Normatividad supletoria En caso de emplear varios grupos de normatividades (normatividades supletorias), deberá realizar la justificación razonable correspondiente, su alineación con los PVCG y a las características cualitativas asociadas descritas en el MCCG (documentos publicados en el Diario Oficial de la Federación, agosto 2009).

Para efectos de la elaboración de información financiera la normatividad que se emplea es la emitida por el CONAC y la normatividad que emite el Poder Ejecutivo, del Estado misma que esa alineada a las normas de CONAC.

e) Para las entidades que por primera vez estén implementando la base devengado de acuerdo a la Ley de Contabilidad, deberán:

- Revelar las nuevas políticas de reconocimiento:

El devengado en el egreso y el ingreso se implementó a partir del ejercicio del 2015 año de incorporación del ITESA

- Plan de implementación :

Es el poder ejecutivo el encargado de realizar la configuración y parametrización del sistema integral de hacienda pública conforme a las características de estructura, diseño y operación que indica la Ley General de Contabilidad Gubernamental.

- Revelar los cambios en las políticas, clasificación y medición de las mismas, así como su impacto en la información financiera:

No aplica

6. Políticas de Contabilidad Significativas:

Se informará sobre:

a) Actualización.

No aplica

b) Informar sobre las operaciones en el extranjero y de sus efectos en la información financiera gubernamental:

El ITESA no realiza operaciones en el extranjero.

c) Método de valuación de la inversión en acciones de Compañías subsidiarias no consolidadas y asociadas:

No aplica

d) Sistema y Método de Evaluación de Inventarios y Costo de lo Vendido

No aplica

e) Beneficios ampliados: Revelar el cálculo de la reserva actuarial, valor presente de los ingresos esperados comparado con el valor presente de la estimación de gastos tanto de los beneficios actuales como futuros:

El ITESA no cuenta con una reserva actuarial para beneficios a empleados

f) Provisiones: Objetivo de su creación, monto y plazo:

Las provisiones que se registran son a fin de mes y es en lo referente al pago de cuotas IMSS e Impuesto sobre nómina

g) Reservas: Objeto de su creación monto y plazo:

El ITESA no cuenta con fondos de contingencia

h) Cambios en políticas contables y corrección de errores junto con la revelación de los efectos que tendrá en información financiera del ente público, ya sea retrospectivos o prospectivos:

ITESA a partir del ejercicio fiscal 2015 presenta la estructura de registro contable y presupuestal normada por el CONAC, así como las guías contabilizadoras, la matriz de conversión y los procesos de registro que de ellas emanan y que han sido aplicadas en SAP.

i) Reclasificaciones: se deben revelar todos aquellos movimientos entre cuentas por efectos de cambio en los tipos de operaciones.

No aplica

j) Depuración y cancelación de saldos

No aplica

7. Posición en moneda extranjera y posición por riesgo cambiario:

Se informara sobre:

a) Activos en moneda extranjera:

El ITESA no tiene activos registrados en moneda extranjera

b) Pasivos en moneda extranjera:

El ITESA no tiene activos registrados en moneda extranjera

c) Posición en moneda extranjera:

No aplica

d) Tipo de cambio en moneda extranjera:

No aplica

e) Equivalente en moneda nacional

No aplica

8. Reporte analítico del activo:

Debe mostrar la siguiente información:

a) Vida útil o % de depreciación, deterioro o amortización utilizados en los diferentes tipos de activos:

No aplica

b) Cambios en el % de depreciación o valor residual de los activos:

No aplica

c) Importe de los gastos capitalizados en el ejercicio, tanto financieros como de investigación y desarrollo:

No aplica

d) Riesgo por tipo de cambio o tipo de interés en las inversiones financieras

No aplica

e) Valor activado en el ejercicio de los bienes construidos por la entidad

No aplica

f) Otras circunstancias de carácter significativo que afecten el activo, tales como bienes en garantía, señalados en embargos litigios, títulos de inversiones entregadas en garantía, baja significativa del valor de inversiones financieras,:

No aplica

g) Desmantelamiento de activos, procedimientos, implicaciones, efectos contables:

No aplica

h) Administración de activos; planeación con el objetivo de que el ente los utilice de manera más efectiva:

ITESA no cuenta con planeación para el aprovechamiento y mejor uso de los activos.

Adicionalmente, se deben incluir las explicaciones de las principales variaciones en el activo en cuadros comparativos como sigue:

a) Inversiones en valores

No aplica

b) Patrimonio de Organismos Descentralizados de Control Presupuestario Indirecto

No aplica

c) Inversiones en empresas de participación mayoritaria:

No aplica

d) Inversiones en empresas de participación minoritaria

No aplica

e) Patrimonio de organismos descentralizados de control presupuestario directo, según corresponda:

No aplica

9. Fideicomisos, Mandatos y Análogos

a) Por el ramo administrativo que los reporta:

No aplica

b) Enlistar los de mayor monto de disponibilidad, relacionando aquellos que conforman el 80% de las disponibilidades:

No aplica

10. Reporte de recaudación:

- a) **Análisis de comportamiento de la recaudación correspondiente al ente público o cualquier tipo de ingreso, de forma separada los ingresos locales de los federales:**

11. Información sobre la deuda y el reporte Analítico de la Deuda:

ITESA no tiene deuda

12. Calificaciones otorgadas

No aplica

13. Proceso de mejora:

Se informara de:

- a) **Políticas de control interno**
- b) **Medidas de desempeño metas y alcance**

No se cuenta con medidas de desempeño financiero

"Bajo protesta de decir verdad declaramos que los Estados Financieros y sus Notas son razonablemente correctos y responsabilidad del emisor."



ALFONSO DELGADO MARTÍNEZ
DIRECCIÓN GENERAL



J. GUADALUPE MÁRQUEZ GONZÁLEZ
SUBDIRECCIÓN DE ADMINISTRACIÓN Y FINANZAS



“Instituto Tecnológico Superior de Abasolo”

Información Presupuestaria

CUENTA PÚBLICA
GUANAJUATO 2020

CUENTA PÚBLICA
GUANAJUATO 2020

Rubro de Ingresos	Ingresos					Diferencia (6 = 5 - 1)
	Estimado	Ampliaciones y Reducciones	Modificado	Devengado	Recaudado	
	(1)	(2)	(3 = 1 + 2)	(4)	(5)	
Impuestos	0	0	0	0	0	0
Cuotas y Aportaciones de Seguridad Social	0	0	0	0	0	0
Contribuciones de Mejoras	0	0	0	0	0	0
Derechos	0	0	0	0	0	0
Productos	0	0	0	0	0	0
Aprovechamientos	0	0	0	0	0	0
Ingresos por Venta de Bienes, Prestación de Servicios y Otros Ingresos	1,111,800	3,952,081	5,063,881	1,481,816.00	1,481,816.00	370,016
Participaciones, Aportaciones, Convenios, Incentivos de Derivados de la Colaboración Fiscal y Fondos Distintos de Aportaciones	0	23,432,754	23,432,754	23,432,751.44	23,432,751.44	23,432,751
Transferencias, Asignaciones, Subsidios y Subvenciones, y Pensiones y Jubilaciones	24,210,740.78	8,237,842.13	32,448,583	32,448,582.91	32,448,582.91	8,237,842
Ingresos Derivados de Financiamientos	0	0	0	0	0	0
Total	25,322,541	35,622,677	60,945,218	57,383,150	57,383,150	32,040,610
Ingresos Excedentes						
Estado Analítico de Ingresos Por Fuente de Financiamiento	Ingresos					Diferencia (6 = 5 - 1)
	Estimado	Ampliaciones y Reducciones	Modificado	Devengado	Recaudado	
	(1)	(2)	(3 = 1 + 2)	(4)	(5)	
Ingresos del Poder Ejecutivo Federal o Estatal y de los Municipios	0	23,432,754	23,432,754	23,432,751	23,432,751	23,432,751
Impuestos	0	0	0	0	0	0
Cuotas y Aportaciones de Seguridad Social	0	0	0	0	0	0
Contribuciones de Mejoras	0	0	0	0	0	0
Derechos	0	0	0	0	0	0
Productos ¹	0	0	0	0	0	0
Aprovechamientos ²	0	0	0	0	0	0
Participaciones, Aportaciones, Convenios, Incentivos Derivados de la Colaboración Fiscal y Fondos Distintos de Aportaciones	0	23,432,754.48	23,432,754	23,432,751.44	23,432,751.44	23,432,751
Transferencias, Asignaciones, Subsidios y Subvenciones, y Pensiones y Jubilaciones	0	0	0	0	0	0
Ingresos de los Entes Públicos de los Poderes Legislativo y Judicial, de los Órganos Autónomos y del Sector Paraestatal o Paramunicipal, así como de las Empresas Productivas del Estado	25,322,541	12,189,923	37,512,463	33,930,399	33,930,399	8,607,868
Cuotas y Aportaciones de Seguridad Social	0	0	0	0	0	0
Productos ¹	0	0	0	0	0	0
Ingresos por Venta de Bienes, Prestación de Servicios y Otros Ingresos ³	1,111,800.00	3,952,080.55	5,063,881	1,481,816.00	1,481,816.00	370,016
Transferencias, Asignaciones, Subsidios y Subvenciones, y Pensiones y Jubilaciones	24,210,740.78	8,237,842.13	32,448,583	32,448,582.91	32,448,582.91	8,237,842
Ingresos Derivados de Financiamiento	0	0	0	0	0	0
Ingresos Derivados de Financiamientos	0	0	0	0	0	0
Total	25,322,541	35,622,677	60,945,218	57,383,150	57,383,150	32,040,610
Ingresos Excedentes						

Bajo protesta de decir verdad declaramos que los Estados Financieros y sus notas, son razonablemente correctos y son responsabilidad del emisor.

¹ Incluye intereses que generan las cuentas bancarias de los entes públicos en productos

² Incluye donativos en efectivo del Poder Ejecutivo, entre otros aprovechamientos.

³ Se refiere a los ingresos propios obtenidos por los Poderes Legislativo y Judicial, los Órganos Autónomos y las entidades de la administración pública paraestatal y paramunicipal, por sus actividades diversas no inherentes a su operación que generan recursos y que no son ingresos por venta de bienes o prestación de servicios, tales como donativos en efectivo, entre otros.

ALFONSO DELGADO MARTÍNEZ
DIRECCIÓN GENERAL

J. GUADALUPE MÁRQUEZ GONZÁLEZ
SUBDIRECCIÓN DE ADMINISTRACIÓN Y FINANZAS

SECTOR PARAESTATAL



Cuenta Pública 2020
INSTITUTO TECNOLÓGICO SUPERIOR DE ABA SOLO
 Estado Analítico del Ejercicio del Presupuesto de Egresos
 Clasificación Administrativa
 Del 1 de Enero al 31 de Diciembre de 2020

Concepto	Egresos					Subejercicio 6 = (3 - 4)
	Aprobado	Ampliaciones/ (Reducciones)	Modificado	Devengado	Pagado	
	1	2	3 = (1 + 2)	4	5	
Dependencia o Unidad Administrativa 1	25,322,540.78	35,622,677.14	60,945,218	56,851,298.90	56,104,129.91	4,093,919
Dependencia o Unidad Administrativa 2	0	0	0	0	0	0
Dependencia o Unidad Administrativa 3	0	0	0	0	0	0
Dependencia o Unidad Administrativa 4	0	0	0	0	0	0
Dependencia o Unidad Administrativa 5	0	0	0	0	0	0
Dependencia o Unidad Administrativa 6	0	0	0	0	0	0
Total del Gasto	25,322,541	35,622,677	60,945,218	56,851,299	56,104,130	4,093,919

Bajo protesta de decir verdad declaramos que los Estados Financieros y sus notas, son razonablemente correctos y son responsabilidad del emisor.


 ALFONSO DELGADO MARTÍNEZ
 DIRECCIÓN GENERAL


 J. GUADALUPE MÁRQUEZ GONZÁLEZ
 SUBDIRECCIÓN DE ADMINISTRACIÓN Y FINANZAS

Concepto	Egresos					Subejercicio 6 = (3 - 4)
	Aprobado	Ampliaciones/ (Reducciones)	Modificado	Devengado	Pagado	
	1	2	3 = (1 + 2)	4	5	
Poder Ejecutivo	0	0	0	0	0	0
Poder Legislativo	0	0	0	0	0	0
Poder Judicial	0	0	0	0	0	0
Organismos Autónomos	0	0	0	0	0	0
Total del Gasto	0	0	0	0	0	0

Bajo protesta de decir verdad declaramos que los Estados Financieros y sus notas, son razonablemente correctos y son responsabilidad del emisor.


ALFONSO DELGADO MARTÍNEZ
DIRECCIÓN GENERAL


J. GUADALUPE MÁRQUEZ GONZÁLEZ
SUBDIRECCIÓN DE ADMINISTRACIÓN Y FINANZAS


SECTOR PARAESTATAL



Cuenta Pública 2020
INSTITUTO TECNOLÓGICO SUPERIOR DE ABASOLO
Estado Analítico del Ejercicio del Presupuesto de Egresos
Clasificación Administrativa
Del 1 de Enero al 31 de Diciembre de 2020

Concepto	Egresos					Subejercicio 6 = (3 - 4)
	Aprobado	Ampliaciones/ (Reducciones)	Modificado	Devengado	Pagado	
	1	2	3 = (1 + 2)	4	5	
Entidades Paraestatales y Fideicomisos No Empresariales y No Financieros	25,322,541	35,622,677	60,945,218	56,851,299	56,104,130	4,093,919
Instituciones Públicas de la Seguridad Social	0	0	0	0	0	0
Entidades Paraestatales Empresariales No Financieras con Participación Estatal Mayoritaria	0	0	0	0	0	0
Fideicomisos Empresariales No Financieros con Participación Estatal Mayoritaria	0	0	0	0	0	0
Entidades Paraestatales Empresariales Financieras Monetarias con Participación Estatal Mayoritaria	0	0	0	0	0	0
Entidades Paraestatales Financieras No Monetarias con Participación Estatal Mayoritaria	0	0	0	0	0	0
Fideicomisos Financieros Públicos con Participación Estatal Mayoritaria	0	0	0	0	0	0
Total del Gasto	25,322,541	35,622,677	60,945,218	56,851,299	56,104,130	4,093,919

Bajo protesta de decir verdad declaramos que los Estados Financieros y sus notas, son razonablemente correctos y son responsabilidad del emisor.


 ALFONSO DELGADO MARTÍNEZ
 DIRECCIÓN GENERAL


 J. GUADALUPE MÁRQUEZ GONZÁLEZ
 SUBDIRECCIÓN DE ADMINISTRACIÓN Y FINANZAS

CUENTA PÚBLICA
GUANAJUATO 2020

Concepto	Egresos					Subejercicio
	Aprobado	Ampliaciones / (Reducciones)	Modificado	Devengado	Pagado	
	1	2	3=1+2	4	5	
Servicios Personales	17,146,208	25,842,551	42,988,759	41,152,887	46,458,028	1,908,836
Remuneraciones al Personal de Carácter Permanente	11,125,703.80	18,493,777.79	27,619,481	28,363,782.42	28,363,782.42	1,311,706
Remuneraciones al Personal de Carácter Transitorio	0.00	0.00	0	0.00	0.00	0
Remuneraciones Adicionales y Especiales	2,354,366.63	4,578,102.80	6,732,471	6,642,728.01	6,642,728.01	180,661
Seguridad Social	2,868,528.32	3,196,723.25	5,765,251	5,728,868.74	5,828,236.64	48,142
Otros Prestaciones Sociales y Económicas	1,071,840.33	1,653,957.25	2,674,497	2,612,441.77	2,612,441.77	82,821
Previsiones	0.00	0.00	0	0.00	0.00	0
Pago de Estímulos a Servidores Públicos	0.00	373,120.80	373,121	373,120.80	373,120.80	0
Materiales y Servicios	1,812,000	3,325,460	5,137,460	5,178,173	5,700,691	1,160,091
Materiales de Administración, Emisión de Documentos y Artículos Oficiales	523,378.34	383,811.73	907,190.07	542,842.54	542,842.54	343,441.84
Alimentos y Utensilios	43,368.00	14,655.27	58,023.27	40,863.60	40,863.60	57,363.21
Materiales Primas y Materiales de Producción y Comercialización	16,808.00	31,000.00	47,808.00	10,855.00	10,855.00	36,144.12
Materiales y Artículos de Construcción y de Reparación	218,838.42	218,888.00	437,726.42	368,874.88	368,874.88	67,850.91
Productos Químicos, Farmacéuticos y de Laboratorio	130,800.00	427,858.95	558,658.95	566,832.71	565,892.71	261,574.26
Combustibles, Lubricantes y Aditivos	292,008.00	3,500.00	295,508.00	132,488.20	123,985.84	163,050.71
Vestuario, Blancos, Prendas de Protección y Artículos Deportivos	281,236.20	-38,219.12	243,017.08	288,882.62	288,882.62	28,913.88
Materiales y Suministros Para Seguridad	0.00	0.00	0	0.00	0.00	0
Herramientas, Partes y Accesorios Menores	63,000.00	233,724.00	296,724.00	126,911.28	126,911.28	197,752.44
Servicios Generales	8,367,288	3,717,898	12,085,186	9,288,532	8,241,788	788,783
Servicios Básicos	1,288,000.00	238,101.21	1,526,101.21	1,529,258.42	1,528,258.42	388,504.76
Servicios de Arrendamiento	388,831.00	-59,801.16	329,029.84	198,188.24	198,188.24	36,833.66
Servicios Profesionales, Científicos, Técnicos y Otros Servicios	1,084,138.00	1,828,318.18	2,722,456.18	2,683,908.97	2,683,908.97	68,542.11
Servicios Financieros, Bancarios y Comerciales	107,128.23	-44,812.84	62,315.39	76,381.48	76,381.48	48,851.83
Servicios de Instalación, Reparación, Mantenimiento y Conservación	2,183,867.84	1,304,198.17	3,488,066.01	3,479,348.78	3,479,348.78	8,813.21
Servicios de Comunicación Social y Publicidad	188,000.00	0.00	188,000.00	148,453.88	148,453.88	1,948.41
Servicios de Traslado y Viajes	227,088.00	34,433.00	261,521.00	18,628.31	18,628.31	241,878.38
Servicios Oficiales	343,810.00	-217,534.72	126,275.28	71,814.88	71,814.88	84,310.28
Otros Servicios Generales	382,838.48	511,400.00	894,238.48	1,028,610.18	1,024,781.84	38,328.78
Transferencias, Asignaciones, Subsidios y Otros Ayudes	188,000	876,784	1,064,784	873,644	873,644	153,140
Transferencias Internas y Asignaciones al Sector Público	0	0	0	0	0	0
Transferencias al Risiko del Sector Público	0	0	0	0	0	0
Subsidios y Subvenciones	0	0	0	0	0	0
Apuestas Deportivas	150,000.00	876,784.35	1,026,784.35	873,644.28	873,644.28	153,140.27
Pensiones y Jubilaciones	0	0	0	0	0	0
Transferencias a Fideicomisos, Mandatos y Otros Ayudes	0	0	0	0	0	0
Transferencias a la Seguridad Social	0	0	0	0	0	0
Donativos	0	0	0	0	0	0
Transferencias al Exterior	0	0	0	0	0	0
Bienes Muebles, Intangibles e Intangibles	82,000	319,595	401,595	18,884	18,884	381,888
Mobiliario y Equipo de Administración	82,000.00	184,894.72	266,894.72	14,588.78	14,588.78	251,884.88
Mobiliario y Equipo Educativo y Recreativo	0.00	0.00	0.00	0.00	0.00	0.00
Equipo e Instrumental Médico y de Laboratorio	0.00	88,888.00	88,888.00	0.00	0.00	88,888.00
Vehículos y Equipo de Transporte	0.00	0.00	0.00	0.00	0.00	0.00
Equipo de Defensa y Seguridad	0.00	0.00	0.00	0.00	0.00	0.00
Máquinaria, Otros Equipos y Herramientas	0.00	47,890.00	47,890.00	4,888.88	4,888.88	42,890.00
Activos Biológicos	0.00	0.00	0.00	0.00	0.00	0.00
Bienes Intangibles	0.00	0.00	0.00	0.00	0.00	0.00
Activos Intangibles	0.00	0.00	0.00	0.00	0.00	0.00
Inversión Pública	0	3,700,381	3,700,381	3,700,381	3,700,381	0
Obras Públicas en Bienes de Dominio Público	0	0	0	0	0	0
Obras Públicas en Bienes Propios	0	3,700,381.41	3,700,381.41	3,700,381.44	3,700,381.44	0
Proyectos Productivos y Acciones de Fomento	0	0	0	0	0	0
Inversiones Financieras y Otras Provisiones	0	0	0	0	0	0
Inversiones Para el Fomento de Actividades Productivas	0	0	0	0	0	0
Acciones y Participaciones de Capital	0	0	0	0	0	0
Compra de Títulos y Valores	0	0	0	0	0	0
Concesión de Préstamos	0	0	0	0	0	0
Inversiones en Fideicomisos, Mandatos y Otros Ayudes	0	0	0	0	0	0
Otras Inversiones Financieras	0	0	0	0	0	0
Provisiones para Contingencias y Otras erogaciones Especiales	0	0	0	0	0	0
Participaciones y Aportaciones	0	0	0	0	0	0
Participaciones	0	0	0	0	0	0
Aportaciones	0	0	0	0	0	0
Comentarios	0	0	0	0	0	0
Deuda Pública	0	0	0	0	0	0
Amortización de la Deuda Pública	0	0	0	0	0	0
Intereses de la Deuda Pública	0	0	0	0	0	0
Comisiones de la Deuda Pública	0	0	0	0	0	0
Gastos de la Deuda Pública	0	0	0	0	0	0
Costo por Coberturas	0	0	0	0	0	0
Apoyos Financieros	0	0	0	0	0	0
Adornos de Ejercicios Fiscales Anteriores (Adelantos)	0	0	0	0	0	0
Total del Gasto	26,322,541	35,822,877	62,145,418	60,861,288	66,164,126	4,983,918

*Dado protesta de decir verdad declaramos que los Estados Financieros y sus notas, son razonablemente correctos y son responsabilidad del emisor.


ALFONSO DE LA CRUZ MARTÍNEZ
DIRECCIÓN GENERAL


J. GUADALUPE MÁRQUEZ GONZÁLEZ
SUBDIRECCIÓN DE ADMINISTRACIÓN Y FINANZAS


SECTOR PARAESTATAL




Cuenta Pública 2020
INSTITUTO TECNOLÓGICO SUPERIOR DE ABA SOLO
 Estado Analítico del Ejercicio del Presupuesto de Egresos
 Clasificación Económica (por Tipo de Gasto)
 Del 1 de Enero al 31 de Diciembre de 2020

	Egresos					Subejercicio 6 = (3 - 4)
	Aprobado	Ampliaciones/ (Reducciones)	Modificado	Devengado	Pagado	
	1	2	3 = (1 + 2)	4	5	
Gasto Corriente	25,240,540.78	31,602,690.98	56,843,232	53,131,307.71	52,384,138.72	3,711,924
Gasto de Capital	82,000.00	4,019,986.16	4,101,986	3,719,991.19	3,719,991.19	381,995
Amortización de la Deuda y Disminución de Pasivos	0	0	0	0	0	0
Pensiones y Jubilaciones	0	0	0	0	0	0
Participaciones	0	0	0	0	0	0
Total del Gasto	25,322,541	35,622,677	60,945,218	56,851,299	56,104,130	4,093,919

Bajo protesta de decir verdad declaramos que los Estados Financieros y sus notas, son razonablemente correctos y son responsabilidad del emisor.


 ALFONSO DELGADO MARTÍNEZ
 DIRECCIÓN GENERAL


 J. GUADALUPE MÁRQUEZ GONZÁLEZ
 SUBDIRECCIÓN DE ADMINISTRACIÓN Y FINANZAS

CUENTA PÚBLICA
GUANAJUATO 2020



Cuenta Pública 2020
INSTITUTO TECNOLÓGICO SUPERIOR DE ABASO
Estado Analítico del Ejercicio del Presupuesto de Egresos
Clasificación Funcional (Finalidad y Función)
Del 1 de Enero al 31 de Diciembre de 2020

Concepto	Egresos					Subejercicio 6 = (3 - 4)
	Aprobado	Ampliaciones/ (Reducciones)	Modificado	Devengado	Pagado	
	1	2	3 = (1 + 2)	4	5	
Gobierno	0	0	0	0	0	0
Legislación	0	0	0	0	0	0
Justicia	0	0	0	0	0	0
Coordinación de la Política de Gobierno	0	0	0	0	0	0
Relaciones Exteriores	0	0	0	0	0	0
Asuntos Financieros y Hacendarios	0	0	0	0	0	0
Seguridad Nacional	0	0	0	0	0	0
Asuntos de Orden Público y de Seguridad Interior	0	0	0	0	0	0
Otros Servicios Generales	0	0	0	0	0	0
Desarrollo Social	25,322,541	34,967,917	60,290,458	56,708,444	55,961,275	3,582,014
Protección Ambiental	0	0	0	0	0	0
Vivienda y Servicios a la Comunidad	0	0	0	0	0	0
Salud	0	0	0	0	0	0
Recreación, Cultura y Otras Manifestaciones Sociales	0	0	0	0	0	0
Educación	25,322,541	34,967,917	60,290,458	56,708,444	55,961,275	3,582,014
Protección Social	0	0	0	0	0	0
Otros Asuntos Sociales	0	0	0	0	0	0
Desarrollo Económico	0	654,760	654,760	142,855	142,855	511,905
Asuntos Económicos, Comerciales y Laborales en General	0	0	0	0	0	0
Agropecuaria, Silvicultura, Pesca y Caza	0	0	0	0	0	0
Combustibles y Energía	0	0	0	0	0	0
Minería, Manufacturas y Construcción	0	0	0	0	0	0
Transporte	0	0	0	0	0	0
Comunicaciones	0	0	0	0	0	0
Turismo	0	0	0	0	0	0
Ciencia, Tecnología e Innovación	0	654,760.00	654,760	142,854.56	142,854.56	511,905
Otras Industrias y Otros Asuntos Económicos	0	0	0	0	0	0
Otras no Clasificadas en Funciones Anteriores	0	0	0	0	0	0
Transacciones de la Deuda Pública / Costo Financiero de la Deuda	0	0	0	0	0	0
Transferencias, Participaciones y Aportaciones entre Diferentes Niveles y Ordenes de Gobierno	0	0	0	0	0	0
Saneamiento del Sistema Financiero	0	0	0	0	0	0
Adeudos de Ejercicios Fiscales Anteriores	0	0	0	0	0	0
Total del Gasto	25,322,541	35,622,677	60,945,218	56,851,299	56,104,130	4,093,919


Bajo protesta de decir verdad declaramos que los Estados Financieros y sus notas, son razonablemente correctos y son responsabilidad del emisor.

ALFONSO DELGADO MARTÍNEZ
DIRECCIÓN GENERAL

GUADALUPE MÁRQUEZ GONZÁLEZ
SUBDIRECCIÓN DE ADMINISTRACIÓN Y FINANZAS


Identificación de Crédito o Instrumento	Contratación / Colocación	Amortización	Endeudamiento Neto
	A	B	C = A - B
Creditos Bancarios			
	0	0	0
	0	0	0
	0	0	0
	0	0	0
	0	0	0
	0	0	0
	0	0	0
	0	0	0
	0	0	0
	0	0	0
	0	0	0
	0	0	0
Total Créditos Bancarios	0	0	0
Otros Instrumentos de Deuda			
Total Otros Instrumentos de Deuda	0	0	0
TOTAL	0	0	0

"Bajo protesta de decir verdad declaramos que los Estados Financieros y sus notas, son razonablemente correctos y son responsabilidad del emisor".


 ALFONSO DELGADO MARTÍNEZ
 DIRECCIÓN GENERAL



 J. GUADALUPE MÁRQUEZ GONZÁLEZ
 SUBDIRECCIÓN DE ADMINISTRACIÓN Y FINANZAS

CUENTA PÚBLICA
GUANAJUATO 2020

 Cuenta Pública 2020 INSTITUTO TECNOLÓGICO SUPERIOR DE ABASOLO Intereses de la Deuda Del 1 de Enero al 31 de Diciembre de 2020		
Identificación de Crédito o Instrumento	Devengado	Pagado
Créditos Bancarios		
	0	0
	0	0
	0	0
	0	0
	0	0
	0	0
	0	0
	0	0
	0	0
	0	0
	0	0
	0	0
	0	0
	0	0
	0	0
Total de Intereses de Créditos Bancarios	0	0
Otros Instrumentos de Deuda		
Total de Intereses de Otros Instrumentos de Deuda	0	0
TOTAL	0	0

NO APLICA

Bajo protesta de decir verdad declaramos que los Estados Financieros y sus notas, son razonablemente correctos y son responsabilidad del emisor.


 ALFONSO DELGADO MARTÍNEZ
 DIRECCIÓN GENERAL


 J. GUADALUPE MÁRQUEZ GONZÁLEZ
 SUBDIRECCIÓN DE ADMINISTRACIÓN Y FINANZAS



“Instituto Tecnológico Superior de Abasolo”

Información Programática

CUENTA PÚBLICA
GUANAJUATO 2020

SECTOR PARAESTATAL



Cuenta Pública 2020
INSTITUTO TECNOLÓGICO SUPERIOR DE ABAOLO
Gasto por Categoría Programática
 Del 1 de Enero al 31 de Diciembre de 2020

Concepto	Egresos					Subejercicio
	Aprobado	Ampliaciones/ (Reducciones)	Modificado	Devengado	Pagado	
	1	2	3 = (1 + 2)	4	5	
Programas						
Subsidios: Sector Social y Privado o Entidades Federativas y Municipios	0	654,763	654,763	142,855	142,855	511,909
Sujetos a Reglas de Operación	0	654,763.13	654,763	142,854.56	142,854.56	511,909
Otros Subsidios	0	0	0	0	0	0
Desempeño de las Funciones	21,990,812	30,023,640	52,022,452	48,691,361	48,086,701	3,331,091
Prestación de Servicios Públicos	14,337,606.82	23,574,319.48	37,911,926	35,336,491.39	34,855,570.06	2,575,435
Provisión de Bienes Públicos	0	0	0	0	0	0
Planeación, seguimiento y evaluación de políticas públicas	7,661,205.01	6,449,320.20	14,110,525	13,354,869.30	13,231,130.62	755,656
Promoción y fomento	0	0	0	0	0	0
Regulación y supervisión	0	0	0	0	0	0
Funciones de las Fuerzas Armadas (Únicamente Gobierno Federal)	0	0	0	0	0	0
Específicos	0	0	0	0	0	0
Proyectos de Inversión	0	0	0	0	0	0
Administrativos y de Apoyo	3,323,729	4,944,274	8,268,003	8,017,084	7,874,575	250,920
Apoyo al proceso presupuestario y para mejorar la eficiencia institucional	3,323,728.95	4,944,274.33	8,268,003	8,017,083.65	7,874,574.67	250,920
Apoyo a la función pública y al mejoramiento de la gestión	0	0	0	0	0	0
Operaciones ajenas	0	0	0	0	0	0
Compromisos	0	0	0	0	0	0
Obligaciones de cumplimiento de resolución jurisdiccional	0	0	0	0	0	0
Desastres Naturales	0	0	0	0	0	0
Obligaciones	0	0	0	0	0	0
Pensiones y jubilaciones	0	0	0	0	0	0
Aportaciones a la seguridad social	0	0	0	0	0	0
Aportaciones a fondos de estabilización	0	0	0	0	0	0
Aportaciones a fondos de inversión y reestructura de pensiones	0	0	0	0	0	0
Programas de Gasto Federalizado	0	0	0	0	0	0
Gasto Federalizado	0	0	0	0	0	0
Participaciones a entidades federativas y municipios	0	0	0	0	0	0
Costo financiero, deuda o apoyos a deudores y ahorradores de la banca	0	0	0	0	0	0
Adeudos de ejercicios fiscales anteriores	0	0	0	0	0	0
Total del Gasto	25,322,541	35,622,677	60,945,218	56,851,299	56,104,130	4,093,919

Bajo protesta de decir verdad declaramos que los Estados Financieros y sus notas, son razonablemente correctos y son responsabilidad del emisor.


 ALFONSO DELGADO MARTÍNEZ
 DIRECCIÓN GENERAL


 J. GUADALUPE MÁRQUEZ GONZÁLEZ
 SUBDIRECCIÓN DE ADMINISTRACIÓN Y FINANZAS



PROGRAMAS Y PROYECTOS DE INVERSIÓN

Del 01 de Enero al 31 de Diciembre de 2020

Ente Público: INSTITUTO TECNOLÓGICO SUPERIOR DE ABASOLO

Tipo de Programas y Proyectos	Programa o Proyecto	Denominación	UR	Egresos							% Avance Financiero		
				Aprobado	Ampliaciones/ (Reducciones)	Modificado	Comprometido	Devengado	Ejercido	Pagado	Subejercicio	Devengado/ Aprobado	Devengado/ Modificado
				1	2	3 = (1 + 2)	4	5	6	7	8 = (3 - 5)	5/1	5/3
Inversión	Q1469	Construcción de la segunda Etapa del andador peatonal y obras complementarias en el Instituto Tecnológico Superior de Abasolo (ITESA)	3057- Instituto Tecnológico Superior de Abasolo	2,600,000.00	-	2,600,000.00	2,600,000.00	2,599,999.95	2,599,999.95	2,599,999.95	0.05	100%	100%
Inversión	Q1469	Conclusión de la Obra de la Construcción de la Segunda Etapa del Andador Peatonal y Obras Complementarias en el Instituto Tecnológico Superior de Abasolo	3057- Instituto Tecnológico Superior de Abasolo	1,101,765.83	-	1,101,765.83	1,101,765.83	1,100,391.49	1,100,391.49	1,100,391.49	1,374.34	99.88%	99.88%
Total del Gasto				3,701,765.83	-	3,701,765.83	3,701,765.83	3,700,391.44	3,700,391.44	3,700,391.44	1,374.39		

Bajo protesta de decir verdad declaramos que los Estados Financieros y sus Notas son razonablemente correctos y responsabilidad del emisor


ALFONSO DELGADO MARTÍNEZ
DIRECCIÓN GENERAL


J. GUADALUPE MÁRQUEZ GONZÁLEZ
SUB DIRECCIÓN ADMINISTRATIVA

SECTOR PARAESTATAL



INDICADORES PARA RESULTADOS
Del 01 de Enero al 31 de Diciembre del 2020

Ente Público: INSTITUTO TECNOLÓGICO SUPERIOR DE ABASCO

PROGRAMA DE GOBIERNO	CATEGORÍA PROGRAMÁTICA						INDICADORES										METAS			PRESUPUESTO (PESOS)				
	Eje	Estrategia Transversal	F	FN	SF	PP	UR	Descripción del Indicador	Nivel	Tipo	Dimensión a Medir	Frecuencia de Medición	Unidad de Medida	Fórmula	Programada	Modificada	Alcanzada	Alc. / Prog.	Alc. / Modif.	Aprobado	Modificado	Devengado	Porcentaje de Dev. / Aprob.	Dev. / Modif.
III Guanajuato Educado	II - Impulso a la Educación para la Vida	02 DESARROLLO SOCIAL	02 05 Educación	02 05 03 - EDUCACIÓN SUPERIOR	P2062 - Gestión del proceso de acreditación y evaluación de programas de IES del ITESA	3057- Instituto Tecnológico Superior de Abasco	Porcentaje de procesos educativos certificados y/o programas educativos acreditados	Componente	Indicador Estratégico	Eficiencia	Anual	Porcentaje	A/B*100	85 71%	85 71%	85 71%	100 0%	100 00%	269,705 35	354,811 65	344,146 75	127.60%	96 99%	
III Guanajuato Educado	II - Impulso a la Educación para la Vida	02 DESARROLLO SOCIAL	02 05 Educación	02 05 03 - EDUCACIÓN SUPERIOR	P2662- Administración e impartición de los servicios educativos asistenciales del ITESA	3057- Instituto Tecnológico Superior de Abasco	Porcentaje de alumnos atendidos	Componente	Indicador Estratégico	Eficiencia	Anual	Porcentaje	A/B*100	100%	100%	107.32%	107 32%	107 32%	15,724,313 55	16,402,200 74	15,567,342 85	99.00%	94 91%	
III Guanajuato Educado	II - Impulso a la Educación para la Vida	02 DESARROLLO SOCIAL	02 05 Educación	02 05 03 - EDUCACIÓN SUPERIOR	P2689- Operación de otorgamiento de becas y apoyos del ITESA	3057- Instituto Tecnológico Superior de Abasco	Porcentaje de becas y apoyos otorgados	Componente	Indicador de Gestión	Eficacia	Anual	Porcentaje	A/B*100	100%	100%	141.50%	141 50%	141 50%	112,373 61	118,626 92	107,156 37	95.36%	90 33%	
III Guanajuato Educado	II - Impulso a la Educación para la Vida	02 DESARROLLO SOCIAL	02 05 Educación	02 05 03 - EDUCACIÓN SUPERIOR	P2091- Aplicación de planes de trabajo para la atención a la deserción y reprobación del ITESA	3057- Instituto Tecnológico Superior de Abasco	Porcentaje de alumnos en riesgo de deserción y reprobación atendidos con apoyo académico y/o institucional	Componente	Indicador Estratégico	Eficiencia	Anual	Porcentaje	A/B*100	100%	100%	102.06%	102 05%	102 05%	146,044 70	156,379 56	149,586 93	102.43%	85 66%	
III Guanajuato Educado	II - Impulso a la Educación para la Vida	02 DESARROLLO SOCIAL	02 05 Educación	02 05 03 - EDUCACIÓN SUPERIOR	P3066 - Operación de servicios de vinculación con el entorno del ITESA	3057- Instituto Tecnológico Superior de Abasco	Porcentaje de alumnos atendidos con acciones de fortalecimiento	Componente	Indicador Estratégico	Eficiencia	Anual	Porcentaje	A/B*100	100.00%	100 00%	100 00%	100 00%	100 00%	139,308 00	139,308 00	135,634 43	97.36%	97 36%	
III Guanajuato Educado	II - Impulso a la Educación para la Vida	02 DESARROLLO SOCIAL	02 05 Educación	02 05 03 - EDUCACIÓN SUPERIOR	P3107 - Capacitación y certificación de competencias ocupacionales ITESA	3057- Instituto Tecnológico Superior de Abasco	Porcentaje de alumnos con formación y/o certificados en competencias laborales	Componente	Indicador Estratégico	Eficiencia	Anual	Porcentaje	A/B*100	100 00%	100 00%	130.77%	130 77%	130 77%	41,200 00	41,200 00	41,200 00	100.00%	100 00%	
III Guanajuato Educado	II - Impulso a la Educación para la Vida	02 DESARROLLO SOCIAL	02 05 Educación	02 05 03 - EDUCACIÓN SUPERIOR	P3136 - Gestión y administración para la formación de capital humano de alto nivel apoyado en el ITESA	3057- Instituto Tecnológico Superior de Abasco	Porcentaje de proyectos desarrollados por investigadores de nueva inserción	Componente	Indicador Estratégico	Eficiencia	Anual	Porcentaje	A/B*100	100 00%	100 00%	100 00%	100 00%	100 00%	300,000 00	300,000 00	249,642 67	83 21%	83 21%	
III Guanajuato Educado	II - Impulso a la Educación para la Vida	03 - DESARROLLO ECONOMICO	03 08 - INVESTIGACIÓN Y DESARROLLO RELACIONADOS CON ASUNTOS ECONOMICOS	03 08 03 - SERVICIOS CIENTIFICOS Y TECNOLOGICOS	P3067 - Gestión de proyectos de investigación, innovación y desarrollo tecnológico del ITESA	3057- Instituto Tecnológico Superior de Abasco	Tasa de variación anual de proyectos de investigación	Componente	Indicador Estratégico	Eficiencia	Anual	Porcentaje	A/B*100	100.00%	100.00%	37.50%	37 50%	37 50%	160,000 00	654,760 87	142,854 56	89.28%	21 82%	
Total del Gasto																				16,892,945.21	18,167,286.87	16,737,564.56		

Bajo protesta de decir verdad declaramos que los Estados Financieros y sus Notas son razonablemente correctos y responsabilidad del emisor.

ALFONSO DELGADO MARTÍNEZ
DIRECCIÓN GENERAL


GUADALUPE MÁRQUEZ GONZÁLEZ
SUBDIRECCIÓN DE ADMINISTRACIÓN Y FINANZAS



“Instituto Tecnológico Superior de Abasolo”

Anexos

CUENTA PÚBLICA
GUANAJUATO 2020

 INSTITUTO TECNOLÓGICO SUPERIOR DE ABASO Relación de Bienes Muebles que Componen el Patrimonio Al 31 de Diciembre de 2020		
Código	Descripción del Bien Mueble	Valor en libros


http://tecabasolo-si3.ddns.net/plantilla_html/ftp/2020/4trim_2020/8_inventariodebienes/BIENES_MUEBLES_DICIEMBRE2020.pdf

"La relación de bienes muebles que conforman el patrimonio, se presenta en formato electrónico según Art. 23 de la Ley General de Contabilidad Gubernamental"

Bajo protesta de decir verdad declaramos que los Estados Financieros y sus Notas son razonablemente correctos y responsabilidad del emisor


ALFONSO BELGADO MARTINEZ
DIRECCIÓN GENERAL


J. GUADALUPE MÁRQUEZ GONZÁLEZ
SUBDIRECCIÓN DE ADMINISTRACIÓN Y FINANZAS

 INSTITUTO TECNOLÓGICO SUPERIOR DE ABASOLO Relación de Bienes Inmuebles que Componen el Patrimonio Al 31 de Diciembre de 2020		
Código	Descripción del Bien Inmueble	Valor en libros

http://tecabasolo-s3.ddns.net/plantilla_html/ftp/2020/4trim_2020/8_inventariodebienes/BIENES_INMUEBLES_DICIEMBRE2020.pdf

"La relación de bienes inmuebles que conforman el patrimonio, se presenta en formato electrónico según Art. 23 de la Ley General de Contabilidad Gubernamental"

Bajo protesta de decir verdad declaramos que los Estados Financieros y sus Notas son razonablemente correctos y responsabilidad del emisor


ALFONSO DELGADO MARTÍNEZ
DIRECCIÓN GENERAL


J. GUADALUPE MÁRQUEZ GONZÁLEZ
SUBDIRECCIÓN DE ADMINISTRACIÓN Y FINANZAS

SECTOR PARAESTATAL



**MONTOS PAGADOS POR AYUDAS Y SUBSIDIOS
AL 31 DE DICIEMBRE DEL 2020**

Ente Público: INSTITUTO TECNOLÓGICO SUPERIOR DE ABASCO

CONCEPTO	AYUDA A	SUBSIDIO	SECTOR (económico o social)	BENEFICIARIO	CURP	RFC	MONTO PAGADO
BECAS Y OTRAS AYUDAS PARA PROGRAMAS DE CAPACITACION		X	Social	GONZALEZ GRANADOS PATRICIA	GOGP830719MGTNRT07	GOGP830719	20,000.00
BECAS Y OTRAS AYUDAS PARA PROGRAMAS DE CAPACITACION		X	Social	FLORES ELIAS LORENZO ANTONI	FOEL960422HGTLR09	FOEL960422	1,533.32
BECAS Y OTRAS AYUDAS PARA PROGRAMAS DE CAPACITACION		X	Social	MALDONADO MENDEZ LEONEL SANDRO	MAMS781128HCSLNN00	MAML781128CT8	21,030.80
BECAS Y OTRAS AYUDAS PARA PROGRAMAS DE CAPACITACION		X	Social	DENNISSE MONTES ARIAS	MOAD980813MGTRNR05	MOAD980813	21,250.00
BECAS Y OTRAS AYUDAS PARA PROGRAMAS DE CAPACITACION		X	Social	PATRICIA ALVAREZ VARGAS	AAVN960404MGLRR00	AAVN960404	21,250.00
BECAS Y OTRAS AYUDAS PARA PROGRAMAS DE CAPACITACION		X	Social	JOSUE HERNZANDEZ RODRIGUEZ	HERJ980404HGTRDS06	HERJ980404	21,250.00
BECAS Y OTRAS AYUDAS PARA PROGRAMAS DE CAPACITACION		X	Social	ALVAREZ MEJIA CESAR	AAMC721229HMNLJ03	AAMC721229LZ0	21,250.00
BECAS Y OTRAS AYUDAS PARA PROGRAMAS DE CAPACITACION		X	Social	LAURA MONSERRAT CERVANTES VAZQUEZ	CEVL980402MGTRZR01	CEVL980402	21,250.00
BECAS Y OTRAS AYUDAS PARA PROGRAMAS DE CAPACITACION		X	Social	SONIA FERNANDA TORRES FLORE	TOFS991114MGTRLN07	TOFS991114	21,250.00
BECAS Y OTRAS AYUDAS PARA PROGRAMAS DE CAPACITACION		X	Social	YERALDINI ALEJANDRA BORJA PADILLA	BOPY971223MGTRDR04	BOPY971223	21,250.00
TOTAL							191,314.12

Bajo protesta de decir verdad declaramos que los Estados Financieros y sus Notas son razonablemente correctos y responsabilidad del emisor


ALFONSO DELGADO MARTÍNEZ
DIRECCIÓN GENERAL


GUADALUPE MARQUEZ GONZÁLEZ
SUBDIRECCIÓN DE ADMINISTRACIÓN Y FINANZAS



RELACIÓN DE CUENTAS BANCARIAS PRODUCTIVAS ESPECÍFICAS

Al 31 de Diciembre de 2020

Ente Público: INSTITUTO TECNOLÓGICO SUPERIOR DE ABASOLO

Fondo, Programa o Convenio	Datos de la Cuenta Bancaria	
	Institución Bancaria	Número de Cuenta
2518832177 PRODEP 2018	BANAMEX	70142938713
2514832311 FEDERAL PROEXOES 2014	BANCOMER	01988291874
2514832315 PRODET 2014	BANCOMER	0199233245
2515832159 PROEXOES 2015 FEDERAL	BANCOMER	0100140562
2519832137 APOYO INVESTIGACIÓN CIENTÍFICA	BANCOMER	0113300692
2519827100 FAFEF 2019	BANCOMER	0114137191

Bajo protesta de decir verdad declaramos que los Estados Financieros y sus Notas son razonablemente correctos y responsabilidad del emisor


ALFONSO DELGADO MARTÍNEZ
DIRECCIÓN GENERAL


GUADALUPE MÁRQUEZ GONZÁLEZ
SUBDIRECCIÓN DE ADMINISTRACIÓN Y FINANZAS



**EJERCICIO Y DESTINO DE GASTO FEDERALIZADO Y REINTEGROS
Al 31 de Diciembre del 2020**

Ente Público: INSTITUTO TECNOLÓGICO SUPERIOR DE ABASOLO

PROGRAMA O FONDO	DESTINO DE LOS RECURSOS	EJERCICIO		REINTEGRO
		DEVENGADO	PAGADO	
2519827100	FAFEF 2019	2,599,999.95	2,599,999.95	
2520832121	GASTO DE OPERACIÓN 2020	23,072,080.16	22,831,937.97	
2720911102	DICT. PROY. APROB. D. C. 2020 TEC. N. M.	71,427.27	71,427.27	

Bajo protesta de decir verdad declaramos que los Estados Financieros y sus Notas son razonablemente correctos y responsabilidad del emisor


 DIRECCIÓN GENERAL
 ALFONSO DELGADO MARTÍNEZ


 SUBDIRECCIÓN DE ADMINISTRACIÓN Y FINANZAS
 J. GUADALUPE MÁRQUEZ GONZÁLEZ




RELACIÓN DE ESQUEMAS BURSÁTILES Y DE COBERTURAS FINANCIERAS

Al 31 de Diciembre del 2020

Ente Público: INSTITUTO TECNOLÓGICO SUPERIOR DE ABASOLO

Instrumentos Financieros	Valor Razonable	Riesgos
NO APLICA		

Bajo protesta de decir verdad declaramos que los Estados Financieros y sus Notas son razonablemente correctos y responsabilidad del emisor


ALFONSO DELGADO MARTIIEZ
DIRECCIÓN GENERAL


J GUADALUPE MÁRQUEZ GONZÁLEZ
SUBDIRECCIÓN DE ADMINISTRACIÓN Y FINANZAS



INFORMACION ADICIONAL QUE DISPONGAN OTRA LEYES
Al 31 de Diciembre del 2020
(Pesos)

Ente Público: **INSTITUTO TECNOLÓGICO SUPERIOR DE ABASOLO**

CODIGO	DESCRIPCION	NORMATIVIDAD APLICABLE
<p>NO APLICA</p>		

Bajo protesta de decir verdad declaramos que los Estados Financieros y sus Notas son razonablemente correctos y responsabilidad del emisor


ALFONSO DELGADO MARTINEZ
DIRECCION GENERAL


J. GUADALUPE MÁRQUEZ GONZÁLEZ
SUBDIRECCIÓN DE ADMINISTRACIÓN Y FINANZAS